

# CATÁLOGO



2024







DISEÑO, CALIDAD E INNOVACIÓN DESDE 1973







APOSTAMOS POR LA CALIDAD, EL DISEÑO Y LA INNOVACIÓN TECNOLÓGICA PARA OFRECER PRODUCTOS CAPACES DE CUMPLIR CON TODAS SUS EXPECTATIVAS.

Tras cinco décadas de continuo crecimiento, RIEL CHYC es, hoy en día, uno de los referentes indiscutibles en el mundo del riel y un interlocutor privilegiado en el segmento de la decoración para el hogar.



Nuestra misión como empresa nos ha llevado a desarrollar y producir aquellos productos que nos hubiese gustado instalar como profesionales pero, también, disfrutar como usuarios.




Gracias a esta doble identificación hemos ido tejiendo una verdadera relación de confianza con nuestros clientes, haciendo nuestros sus objetivos e inquietudes y acompañándolos en sus éxitos.



En **RIEL CHYC** estamos permanentemente a la escucha de las necesidades de un mercado, cada día más cambiante, anticipándonos a sus tendencias, apostando por tecnologías limpias y eficientes para ofrecer soluciones pertinentes e innovadoras, originales y personalizables, y con valores añadidos contrastados y medibles.



Todas ellas, están presente en la Tarifa-Catálogo que tiene en sus manos y que le invitamos a descubrir.



*Nuestra meta es ser, diariamente, una empresa “excelente” en todas sus áreas, el I+D+I, la producción, la logística, el marketing y el servicio pre y post-venta.*



# ÍNDICE



## ZIRCONIO

Tubo y accesorios Ø28 mm. ....	P-10/18
Tubo y accesorios Ø20 mm. ....	P-19/31
Tubo y accesorios Ø12 mm. ....	P-32
Accesorios comunes .....	P-33
Curvado de tubo Zirconio.....	P-33
Tubo y accesorios 20x20 mm .....	P-34/36

## GAMA ELITE

Tubo y accesorios Ø28 mm. ....	P-40/46
Tubo y accesorios Ø20 mm. ....	P-40/46

## FORJA

Tubo y accesorios Ø28 mm. ....	P-48/53
Tubo y accesorios Ø20 mm. ....	P-54/60
Tubo y accesorios Ø12 mm. ....	P-61/62
Accesorios comunes .....	P-63/64
Curvado de tubo Forja.....	P-64

## MADERA

Barra y accesorios Ø50 mm. ....	P-66/68
Barra y accesorios Ø35 mm. ....	P-69/72
Barra y accesorios Ø28 mm. ....	P-73/79
Barra y accesorios Ø20 mm. ....	P-80/82
Barra y accesorios Ø12 mm. ....	P-83/84
Accesorios .....	P-85

## GAMA INFANTIL

Barra de madera y anilla Ø28 mm. ....	P-88
Accesorios. ....	P-89/91
Accesorios comunes de madera.....	P-92

## PANEL JAPONÉS

Accesorios para panel japonés.....	P-94/99
------------------------------------	---------

## ESTORES

Estores con mando a cadena.....	P-102/109
Accesorios comunes .....	P-110/115
Estores con mando a cordón .....	P-116/123
Accesorios comunes .....	P-124/128
Dispositivos de seguridad .....	P-129/130
Mecanismo estores (sin accesorios).....	P-131



# 2024

## ALUMINIO DECORATIVO

Perfil oval 7690 y accesorios .....	P-134/137
Perfil redondo 7640 y accesorios .....	P-138/141
Perfil 7600 y accesorios .....	P-142/145
Tubo abierto Ø28 mm. y accesorios .....	P-146/149
Tubo abierto Ø20 mm. y accesorios .....	P-150/154

## ALUMINIO

Rieles y perfiles sin cinta gancho .....	P-158/199
Rieles y perfiles con cinta gancho .....	P-200/201
Accesorios comunes .....	P-202/206
Accesorios para rieles motorizados Somfy .....	P-207/208
Accesorios para rieles motorizados mChyc .....	P-209/210
Curvado de perfiles .....	P-211/212

## BAÑO

Barras extensibles y curvas .....	P-214
Accesorios .....	P-214

## HIERRO LACADO

Rieles extensibles .....	P-216/217
Accesorios .....	P-217/222
Herramientas .....	P-222
Tornillería .....	P-223

## PORTAVISILLOS

Portavisillos y accesorios .....	P-226/229
Línea "Chy-Cort" .....	P-230/231
Tubos y accesorios para armarios .....	P-232

## COMPLEMENTOS

Galerías para rieles .....	P-236/237
Recoge-cortinas .....	P-238/241
Alzapaños y ganchos .....	P-242/245
Cintas .....	P-246/252
Complementos para escaleras .....	P-253
Ollaos para cortinas .....	P-254/255

## MUESTRARIOS

Muestrarios de Zirconio y Forja .....	P-258
Muestrarios de Madera y Panel Japonés .....	P-259
Muestrarios de Estor .....	P-260
Muestrarios de Aluminio .....	P-261/262
Muestrarios de Hierro lacado y Portavisillos .....	P-263
Muestrarios de Galerías, Cintas y Ollaos .....	P-263







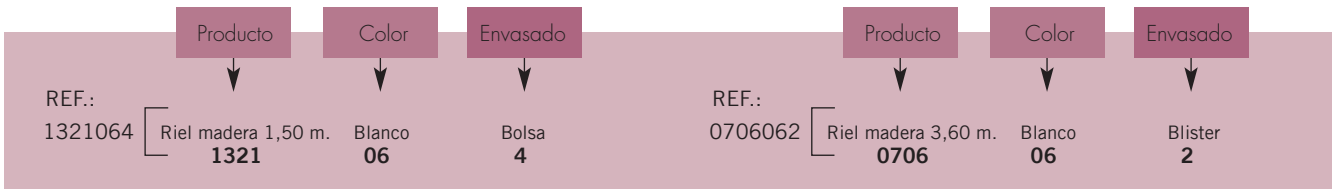
# LEYENDAS Y SÍMBOLOS

 GRANEL..... 0	 CAJA..... 1	 BLISTER..... 2
 SKIN..... 3	 BOLSA..... 4	 BOLSA CON CARTÓN..... 5
 OTROS..... 9		

# CARACTERÍSTICAS

 Colores disponibles	 Medidas	 Envasado
---	---	--

# ESQUEMA DE COMPOSICIÓN DE LAS REFERENCIAS



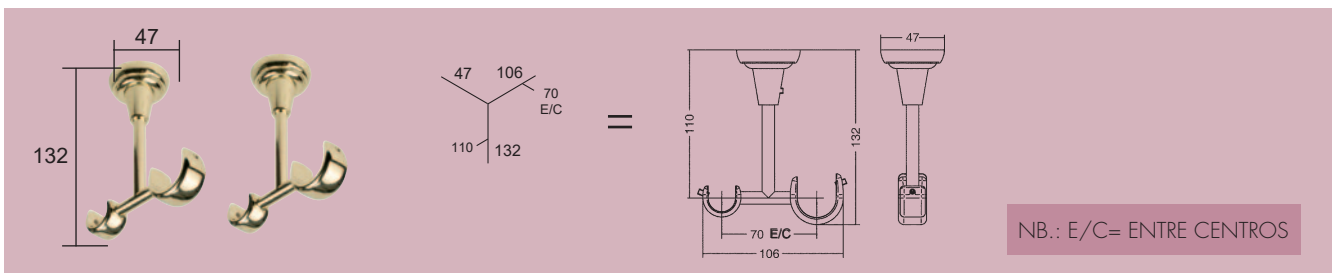
# CÓDIGO DE COLORES

Código	Código	Código
NATURAL ..... 00	MARFIL ..... 33	GRAFITO ..... 70
NOGAL ..... 01	GRANATE ..... 37	BLANCO-DORADO ..... 71
PINO ..... 02	CINCADO. PLATA ..... 40	NEGRO-COBRE ..... 72
TECA ..... 03	COBRE-VIEJO ..... 41	NEGRO-PLATA ..... 73
ROBLE ..... 04	NÍQUEL-MATE ..... 42	VERDE-DORADO ..... 74
CORINTO ..... 05	CROMADO ..... 43	ROJO-DORADO ..... 75
BLANCO ..... 06	DORADO ..... 44	ARCILLA ..... 76
NEGRO ..... 07	DORADO-MATE ..... 46	CHOCOLATE ..... 77
CAOBA ..... 09	BRONCE-VIEJO ..... 47	MIEL ..... 78
WENGUE ..... 10	INOXIDABLE ..... 49	CREMA ..... 79
CEREZO ..... 11	NÍQUEL-NEGRO ..... 50	ANÍS ..... 80
CENIZA ..... 12	TITANIO-MATE ..... 51	SABLE ..... 81
TRANSPARENTE ..... 20	PERLA ..... 60	LIMÓN ..... 82
BEIS ..... 21	VERDE-NEGRO ..... 61	FUCSIA ..... 83
AZUL CLARO ..... 22	MARFIL-DORADO ..... 62	NÁCAR ..... 84
VERDE CLARO ..... 23	ÓXIDO ..... 63	ZAFIRO ..... 86
ORO ..... 24	AZUL-BLANCO ..... 65	CREMA-PLATA ..... 87
NARANJA ..... 26	AMARILLO-DORADO ..... 66	BLANCO-DORADO ..... 88
MARRÓN ..... 27	SALMÓN-DORADO ..... 68	BLANCO-PLATA ..... 89
VERDE ..... 31	NEGRO-DORADO ..... 69	MULTICOLOR ..... 99
GRIS ..... 32		

# ESQUEMA MEDIDAS

## EJEMPLOS DE MEDIDAS MÁXIMAS Y FUNCIONALES


(Las medidas están todas en milímetros, salvo indicación concreta que se especificará la unidad utilizada)







# Zirconio







## COLORES ZIRCONIO Ø28 mm.



06. BLANCO



44. DORADO



07. NEGRO



47. BRONCE viejo



42. NÍQUEL mate



50. NÍQUEL negro





43. CROMADO



51. TITANIO mate

## TUBO ZIRCONIO Ø28 mm.



REFERENCIA		4482**3	4483**3	4484**3	4485**3
		1,50 m.	2,00 m.	2,50 m.	3,00 m.
 COLORES A	x 6	-	-	-	-
COLORES B	x 6	-	-	-	-

NOTA: Corte de barra: Referencia 9999989

\*\* Colores A: 42= Níquel mate.

\*\* Colores B: 06= Blanco. 07= Negro. 43= Cromado. 44= Dorado. 47= Bronce viejo. 50= Níquel negro. 51= Titanio mate.

Código de envasado: 3= Skin.



# ACCESORIOS

ANILLA PLANA  
CON SILENCIADOR



Ø IN. 39  
Ø EX. 48

ANILLA  
CON SILENCIADOR



Ø IN. 44  
Ø EX. 60

CODO GIRATORIO  
(No disponible en blanco,  
negro y níquel negro)



33  
55 55

EMPALME TUBO



Ø27 120

REF.	4481**2	4481**4	4598**2	4598**4	4568**2	4568**4	4573402	4573404
	x 10	x 1	x 10	x 1	x 1	x 1	x 1	x 1
	x 10		x 10		x 10		x 10	
A	-	-	-	-	-	-	-	-
B	-	-	-	-	-	-	-	-

SOPORTE CENTRAL



Ø47 155  
135

SOPORTE DOBLE CILÍNDRICO 28-28 mm.  
(Solo disponible en níquel mate y titanio mate)



Ø49 172  
64 152

SOPORTE DOBLE 28-28 mm.



Ø47 230  
110 210

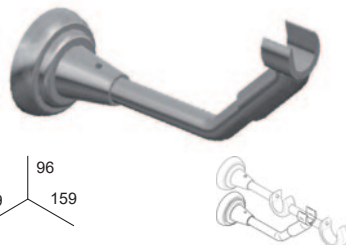
REF.	4478**2	4478**4	4495**2	4495**4	4491**2	4491**4
	x 1	x 1	x 1	x 1	x 1	x 1
	x 10		x 10		x 10	
A	-	-	-	-	-	-
B	-	-	-	-	-	-

SOPORTE DOBLE 28-20 mm.




Ø47 225  
103 203

REFUERZO PARA SOPORTE  
(No disponible en dorado)



96  
Ø49 159

SOPORTE EXTENSIBLE



Ø49 113/160  
97/144

REF.	4490**2	4490**4	4424**2	4424**4	4487**2	4487**4
	x 1	x 1	x 1	x 1	x 1	x 1
	x 10		x 10		x 10	
A	-	-	-	-	-	-
B	-	-	-	-	-	-

**NOTA:** Envasado en bolsa (.4), el pedido mínimo es de 10 unidades. Anillas en bolsa (.4), el pedido mínimo es de 100 unidades.

\*\* Colores A: 42= Níquel mate.

\*\* Colores B: 06= Blanco. 07= Negro. 43= Cromado. 44= Dorado. 47= Bronce viejo. 50= Níquel negro. 51= Titanio mate.


Código de envasado: 2= Blister. 4= Bolsa de protección.

ZIRCONIO Ø28 mm.

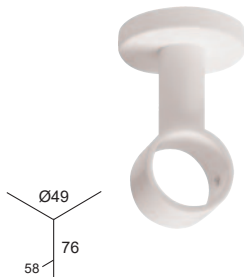


# ACCESORIOS

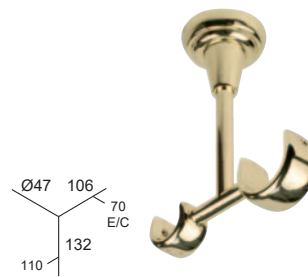
SOPORTE EXTRA-LARGO 28 mm.  
(solamente disponible en níquel mate)



SOPORTE TECHO

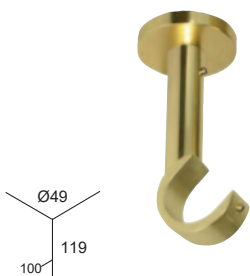


SOPORTE TECHO DOBLE 28-20 mm.  
(No disponible en níquel negro y titanio mate)



REF.	4489424	4479**2	4479**4	4594**2	4594**4
	x 1	x 1	x 1	x 1	x 1
		x 10		x 10	
A	-	-	-	-	-
B	-	-	-	-	-

SOPORTE TECHO ABIERTO LARGO  
(No disponible en dorado)



SOPORTE TECHO ABIERTO CORTO  
(No disponible en dorado)




SOPORTE LATERAL



REF.	4807**2	4807**4	4585**2	4585**4	4480**2	4480**4
	x 1	x 1	x 1	x 1	x 1 juego	x 1 juego
	x 10		x 10		x 10	
A	-	-	-	-	-	-
B	-	-	-	-	-	-

# TERMINALES MONOCOLOR

TERMINAL TAPÓN



TERMINAL "REGENCY"



TERMINAL "DAMA"



REF.	4537**2	4537**4	4837**2	4837**4	4475**2	4475**4
	x 2	x 1	x 1	x 1	x 1	x 1
	x 15		x 10		x 10	
A	-	-	-	-	-	-
B	-	-	-	-	-	-

NOTA: Envasado en bolsa (.4), el pedido mínimo es de 10 unidades. Anillas en bolsa (.4), el pedido mínimo es de 100 unidades.

\*\* Colores A: 42= Níquel mate.

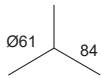
\*\* Colores B: 06= Blanco. 07= Negro. 43= Cromado. 44= Dorado. 47= Bronce viejo. 50= Níquel negro. 51= Titanio mate.

Código de envasado: 2= Blister. 4= Bolsa de protección.



# TERMINALES MONOCOLOR

TERMINAL "ESFERA"



TERMINAL "COPA"



TERMINAL "MADRID"  
(No disponible en blanco, negro,  
y titanio mate)




REF.	4476**2	4476**4	4477**2	4477**4	4488**2	4488**4
	x 1	x 1	x 1	x 1	x 1	x 1
	x 10		x 10		x 10	
A	-	-	-	-	-	-
B	-	-	-	-	-	-

TERMINAL "MÓDENA"  
(No disponible en dorado)



TERMINAL "LUGANO"  
(No disponible en dorado)




TERMINAL "SHANGHAI"  
(No disponible en blanco, negro  
y dorado)



REF.	4835**2	4835**4	4626**2	4626**4	4625**2	4625**4
	x 1	x 1	x 1	x 1	x 1	x 1
	x 10		x 10		x 10	
A	-	-	-	-	-	-
B	-	-	-	-	-	-

TERMINAL "BISBE"  
(No disponible en cromado, dorado  
ni níquel negro)

NOVEDAD



TERMINAL "CÁDIZ"  
(No disponible en cromado, dorado  
ni níquel negro)

NOVEDAD



REF.	4647**2	4647**4	4646**2	4646**4
	x 1	x 1	x 1	x 1
	x 10		x 10	
A	-	-	-	-
B	-	-	-	-

NOTA: Envasado en bolsa (.4), el pedido mínimo es de 10 unidades. Anillas en bolsa (.4), el pedido mínimo es de 100 unidades.

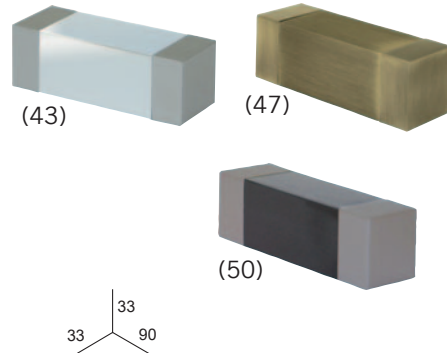
\*\* Colores A: 42= Níquel mate.

\*\* Colores B: 06= Blanco. 07= Negro. 43= Cromado. 44= Dorado. 47= Bronce viejo. 50= Níquel negro. 51= Titanio mate.

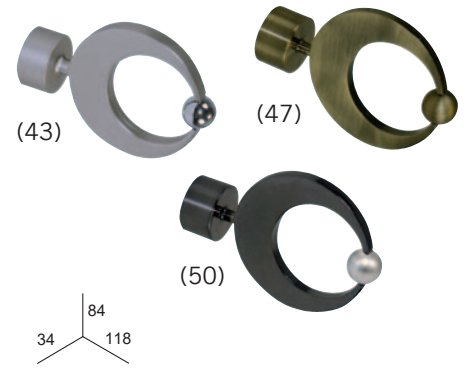
Código de envasado: 2= Blister. 4= Bolsa de protección.

# TERMINALES BICOLOR

TERMINAL "PRISMA"



TERMINAL "PINZA"



REF.	4833**2	4833**4	4839**2	4839**4
	x 1	x 1	x 1	x 1
	x 10		x 10	
43. Cromado/Níquel mate	-	-	-	-
47. Bronce viejo/Bronce viejo mate	-	-	-	-
50. Níquel negro/Níquel mate	-	-	-	-

# TERMINALES DE CRISTAL

TERMINAL "ESPACE"



TERMINAL "ZAFIRO"  
(con tornillo)



TERMINAL "ELIPSE"



REF.	4801**2	4801**4	4716**2	4716**4	4725**2	4725**4
	x 1	x 1	x 1	x 1	x 1	x 1
	x 10		x 10		x 10	
42	-	-	-	-	-	-
47	-	-	-	-	-	-
50	-	-	-	-	-	-

**NOTA:** Envasado en bolsa (.4), el pedido mínimo es de 10 unidades. Anillas en bolsa (.4), el pedido mínimo es de 100 unidades.

\*\* Colores: 42= Níquel mate. 43= Cromado. 44= Dorado. 47= Bronce viejo. 50= Níquel negro.  
Código de envasado: 2= Blister. 4= Bolsa de protección.



# SUGERENCIAS DE MONTAJE Y PRECIO

(Con soporte frente 4478\*\*4)


COMPONENTES NECESARIOS			
REF. Tubo Ø28 (Skin)	Anillas 4598**4	Soporte 4478**4	Terminales
4482**3 (1,50 m.)	16 unidades	2 soportes	2 terminales
4483**3 (2,00 m.)	20 unidades	2 soportes	2 terminales
4484**3 (2,50 m.)	26 unidades	3 soportes	2 terminales
4485**3 (3,00 m.)	30 unidades	3 soportes	2 terminales

TERMINAL "ESFERA"




←----→		A	B
(1,50 m.)			
(2,00 m.)			
(2,50 m.)			
(3,00 m.)			

TERMINAL "COPA"



←----→		A	B
(1,50 m.)			
(2,00 m.)			
(2,50 m.)			
(3,00 m.)			

TERMINAL "DAMA"




←----→		A	B
(1,50 m.)			
(2,00 m.)			
(2,50 m.)			
(3,00 m.)			

TERMINAL "MADRID"



←----→		42	43/ 44/ 47/ 50
(1,50 m.)			
(2,00 m.)			
(2,50 m.)			
(3,00 m.)			


TERMINAL "REGENCY"



←----→		A	B
(1,50 m.)			
(2,00 m.)			
(2,50 m.)			
(3,00 m.)			

TERMINAL "MÓDENA"

(No disponible en 44)



←----→		A	B
(1,50 m.)			
(2,00 m.)			
(2,50 m.)			
(3,00 m.)			

TERMINAL "LUGANO"

(No disponible en 44)



←----→		A	B
(1,50 m.)			
(2,00 m.)			
(2,50 m.)			
(3,00 m.)			

TERMINAL "SHANGHAI"

(No disponible en 44)



←----→		A	B
(1,50 m.)			
(2,00 m.)			
(2,50 m.)			
(3,00 m.)			

\*\* Colores A: 42= Níquel mate.

\*\* Colores B: 06= Blanco. 07= Negro. 43= Cromado. 44= Dorado. 47= Bronce viejo. 50= Níquel negro. 51= Titanio mate.

# SUGERENCIAS DE MONTAJE Y PRECIO

(Con soporte frente 4478\*\*4)

## COMPONENTES NECESARIOS

REF. Tubo Ø28 (Skin)	Anillas 4598**4	Soporte 4478**4	Terminales
4482**3 (1,50 m.)	16 unidades	2 soportes	2 terminales
4483**3 (2,00 m.)	20 unidades	2 soportes	2 terminales
4484**3 (2,50 m.)	26 unidades	3 soportes	2 terminales
4485**3 (3,00 m.)	30 unidades	3 soportes	2 terminales

TERMINAL "BISBE"  
(No disponible en 43,  
44 y 50)



<---->	A	B
(1,50 m.)		
(2,00 m.)		
(2,50 m.)		
(3,00 m.)		

TERMINAL "CÁDIZ"  
(No disponible en 43, 44 y 50)



<---->	A	B
(1,50 m.)		
(2,00 m.)		
(2,50 m.)		
(3,00 m.)		

TERMINAL BICOLOR "PRISMA"



<---->	43-42/ 47/ 50-42
(1,50 m.)	
(2,00 m.)	
(2,50 m.)	
(3,00 m.)	

TERMINAL "PINZA"



<---->	43-42/ 47/ 50-42
(1,50 m.)	
(2,00 m.)	
(2,50 m.)	
(3,00 m.)	

TERMINAL "TAPÓN"



<---->	A	B
(1,50 m.)		
(2,00 m.)		
(2,50 m.)		
(3,00 m.)		

TERMINAL "ESPACE"



<---->	42	47
(1,50 m.)		
(2,00 m.)		
(2,50 m.)		
(3,00 m.)		

TERMINAL "ZAFIRO"



<---->	42	47
(1,50 m.)		
(2,00 m.)		
(2,50 m.)		
(3,00 m.)		

TERMINAL "ELIPSE"



<---->	42	47
(1,50 m.)		
(2,00 m.)		
(2,50 m.)		
(3,00 m.)		

\*\* Colores A: 42= Níquel mate.

\*\* Colores B: 06= Blanco. 07= Negro. 43= Cromado. 44= Dorado. 47= Bronce viejo. 50= Níquel negro. 51= Titanio mate.



# SUGERENCIAS DE MONTAJE Y PRECIO

(Con soporte doble 4490\*\*4 y terminal posterior tapón 4422\*\*4)

COMPONENTES NECESARIOS			
REF. Tubo Ø28/ Ø20 (Skin)	Anillas 4598**4 + 4465**4	Soporte 4490**4	Terminales
4482**3/ 4458**3 (1,50 m.)	16+16 unidades	2 soportes	2+2 terminales
4483**3/ 4459**3 (2,00 m.)	20+20 unidades	2 soportes	2+2 terminales
4484**3/ 4460**3 (2,50 m.)	26+26 unidades	3 soportes	2+2 terminales
4485**3/ 4409**3 (3,00 m.)	30+30 unidades	3 soportes	2+2 terminales

TERMINAL "ESFERA"



←----→ A B


(1,50 m.)

(2,00 m.)

(2,50 m.)

(3,00 m.)

TERMINAL "COPA"



←----→ A B


(1,50 m.)

(2,00 m.)

(2,50 m.)

(3,00 m.)

TERMINAL "DAMA"



←----→ A B

(1,50 m.)

(2,00 m.)

(2,50 m.)

(3,00 m.)

TERMINAL "MADRID"



←----→ 42 43/ 44/ 47/ 50

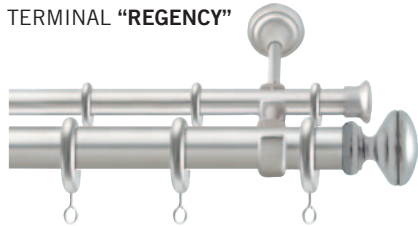
(1,50 m.)

(2,00 m.)

(2,50 m.)

(3,00 m.)

TERMINAL "REGENCY"



←----→ A B

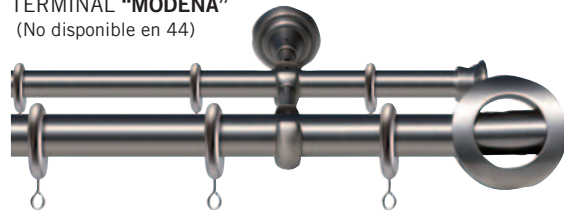
(1,50 m.)

(2,00 m.)

(2,50 m.)

(3,00 m.)

TERMINAL "MÓDENA"  
(No disponible en 44)



←----→ A B


(1,50 m.)

(2,00 m.)

(2,50 m.)

(3,00 m.)

TERMINAL "LUGANO"  
(No disponible en 44)



←----→ A B


(1,50 m.)

(2,00 m.)

(2,50 m.)

(3,00 m.)

TERMINAL "SHANGHAI"  
(No disponible en 44)



←----→ A B

(1,50 m.)

(2,00 m.)

(2,50 m.)

(3,00 m.)

\*\* Colores A: 42= Níquel mate.

\*\* Colores B: 06= Blanco. 07= Negro. 43= Cromado. 44= Dorado. 47= Bronce viejo. 50= Níquel negro. 51= Titanio mate.

# SUGERENCIAS DE MONTAJE Y PRECIO


(Con soporte doble 4490\*\*4 y terminal posterior tapón 4422\*\*4)

## COMPONENTES NECESARIOS

REF. Tubo Ø28/ Ø20 (Skin)	Anillas 4598**4 + 4465**4	Soporte 4490**4	Terminales
4482**3/ 4458**3 (1,50 m.)	16+16 unidades	2 soportes	2+2 terminales
4483**3/ 4459**3 (2,00 m.)	20+20 unidades	2 soportes	2+2 terminales
4484**3/ 4460**3 (2,50 m.)	26+26 unidades	3 soportes	2+2 terminales
4485**3/ 4409**3 (3,00 m.)	30+30 unidades	3 soportes	2+2 terminales

TERMINAL "BISBE"  
(No disponible en 43,  
44 y 50)

NOVEDAD



←----→ A B

(1,50 m.)


(2,00 m.)

(2,50 m.)

(3,00 m.)

TERMINAL "CÁDIZ"  
(No disponible en 43, 44 y 50)

NOVEDAD



←----→ A B


(1,50 m.)

(2,00 m.)

(2,50 m.)

(3,00 m.)

TERMINAL  
BICOLOR "PRISMA"



←----→ 43-42/ 47/ 50-42


(1,50 m.)

(2,00 m.)

(2,50 m.)

(3,00 m.)

TERMINAL "PINZA"



←----→ 43-42/ 47/ 50-42


(1,50 m.)

(2,00 m.)

(2,50 m.)

(3,00 m.)

TERMINAL "TAPÓN"



←----→ A B


(1,50 m.)

(2,00 m.)

(2,50 m.)

(3,00 m.)

TERMINAL "ESPACE"



←----→ 42 47


(1,50 m.)

(2,00 m.)

(2,50 m.)

(3,00 m.)

TERMINAL "ZAFIRO"



←----→ 42 47


(1,50 m.)

(2,00 m.)

(2,50 m.)

(3,00 m.)

TERMINAL "ELIPSE"



←----→ 42 47

(1,50 m.)

(2,00 m.)

(2,50 m.)

(3,00 m.)

\*\* Colores A: 42= Níquel mate.


\*\* Colores B: 06= Blanco. 07= Negro. 43= Cromado. 44= Dorado. 47= Bronce viejo. 50= Níquel negro. 51= Titanio mate.



## COLORES ZIRCONIO Ø20 mm.



**06.**  
BLANCO



**07.**  
NEGRO \*



**42.**  
NÍQUEL mate



**43.**  
CROMADO



**44.**  
DORADO



**47.**  
BRONCE viejo



**50.**  
NÍQUEL negro



**51.**  
TITANIO mate

**NOTA:** \* *Tubo en color negro: Utilizar referencias del tubo de forja en negro (página 55)*





# TUBO ZIRCONIO Ø20 mm.



REFERENCIA		4458**3	4459**3	4460**3	4409**3
		1,50 m.	2,00 m.	2,50 m.	3,00 m.
COLORES A	x 5	-	-	-	-
COLORES B	x 5	-	-	-	-

NOTA 1: Corte de barra: Referencia 9999989

NOTA 2: \* **Tubo en color negro:** Utilizar referencias del tubo de forja en negro (página 57)

## ACCESORIOS

ANILLA PLANA CON SILENCIADOR



Ø IN. 27  
Ø EX. 36

ANILLA CON SILENCIADOR



Ø IN. 29  
Ø EX. 40

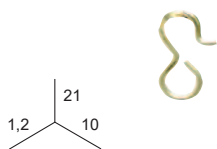
ANILLA CON GANCHO METÁLICO  
(No disponible en blanco, negro, níquel negro y titanio)



Ø IN. 30  
Ø EX. 39

REF.	4538**2	4538**4	4465**2	4465**4	4464**2	4464**4
	x 10	x 1	x 10	x 1	x 10	x 1
	x 10		x 10		x 10	
A	-	-	-	-	-	-
B	-	-	-	-	-	-

GANCHITO METÁLICO PARA ANILLA  
(Solo disponible en níquel mate, dorado y bronce viejo)



SOPORTE PARA CODOS  
(No disponible en cromado y dorado)



REF.	4085**0	4423**4
	x 10	x 1
A	-	-
B	-	-

\*\* Colores A: 42= Níquel mate.

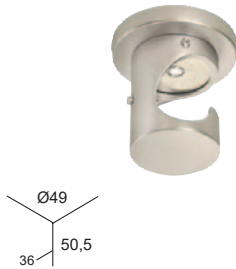
\*\* Colores B: 06= Blanco. 07= Negro 43= Cromado. 44= Dorado. 47= Bronce viejo. 50= Níquel negro. 51= Titanio mate.

\* **Tubo en color negro:** Utilizar referencias del tubo de forja en negro (página 57)

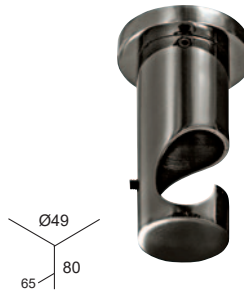
Código de envasado: 3= Skin.

# ACCESORIOS

SOPORTE TECHO




SOPORTE TECHO LARGO




REF.	4468**2	4468**4	4083**2	4083**4
	x 1	x 1	x 1	x 1
	x 10		x 10	

A	-	-	-	-
B	-	-	-	-

SOPORTE TECHO DOBLE 20-20 mm.  
(No disponible en blanco, negro y dorado)



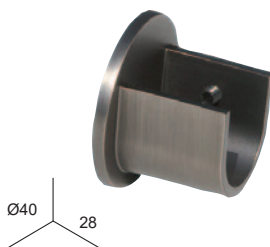
SOPORTE TECHO DOBLE 20-20 mm. ANCHO  
(SOLO disponible en níquel mate)



REF.	4496**2	4496**4	4425422	4425424
	x 1	x 1	x 1	x 1
	x 10		x 10	

A	-	-	-	-
B	-	-	-	-

SOPORTE LATERAL



SOPORTE



SOPORTE EXTRALARGO 20 mm.  
(solo disponible en níquel mate, bronce viejo, níquel negro y titanio)



REF.	4539**2	4539**4	4411**2	4411**4	4535**2	4535**4
	x 1 juego	x 1 juego	x 1	x 1	x 1	x 1
	x 10		x 10		x 10	

A	-	-	-	-	-	-
B	-	-	-	-	-	-

**NOTA:** Envasado en bolsa (.4), el pedido mínimo es de 10 unidades. Anillas en bolsa (.4), el pedido mínimo es de 100 unidades.

\*\* Colores A: 42= Níquel mate.

\*\* Colores B: 06= Blanco. 07= Negro 43= Cromado. 44= Dorado. 47= Bronce viejo. 50= Níquel negro. 51= Titanio mate.

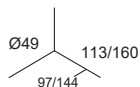
Código de envasado: 2= Blister. 4= Bolsa de protección.



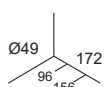
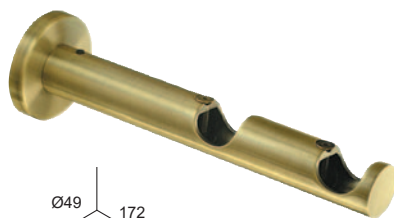


# ACCESORIOS Y TERMINALES MONOCOLOR

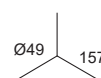

SOPORTE EXTENSIBLE



SOPORTE DOBLE 20-20 mm.



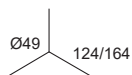

ADAPTADOR PARA SOPORTE DOBLE  
(No disponible en blanco, negro y titanio mate)  
(Para utilizar con soporte doble 4412)



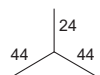

REF.	4466**2	4466**4	4412**2	4412**4	4494**4
	x 1	x 1	x 1	x 1	x 1
	x 10		x 10		

A	-	-	-	-	-
B	-	-	-	-	-

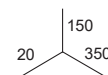
REFUERZO PARA SOPORTE  
(No disponible en dorado)



CODO GIRATORIO  
(No disponible en negro y en níquel negro)



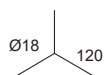
CODO PARA TUBO  
(No disponible en negro\* ni dorado)  
\* Utilizar codo de forja en negro



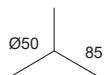
REF.	4497**2	4497**4	4584**2	4584**4	4547**4
	x 1	x 1	x 1	x 1	x 1
	x 10		x 10		

A	-	-	-	-	-
B	-	-	-	-	-

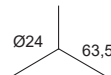
EMPALME TUBO. DORADO



TERMINAL "ESFERA"  
(No disponible en níquel negro)



TERMINAL "CÁDIZ"



REF.	4032442	4032444	4540**2	4540**4	4414**2	4414**4
	x 1	x 1	x 2	x 1	x 2	x 1
	x 10		x 10		x 10	

44	-	-	A	-	-	-
			B	-	-	-

NOTA: Envasado en bolsa (.4), el pedido mínimo es de 10 unidades. Anillas en bolsa (.4), el pedido mínimo es de 100 unidades.

\*\* Colores A: 42= Níquel mate.

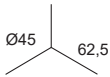
\*\* Colores B: 06= Blanco. 07= Negro 43= Cromado. 44= Dorado. 47= Bronce viejo. 50= Níquel negro. 51= Titanio mate.

Código de envasado: 2= Blister. 4= Bolsa de protección.

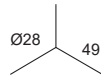


# TERMINALES MONOCOLOR

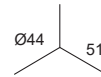
**TERMINAL "CÓRDOBA"**  
(No disponible en blanco, negro, níquel negro y titanio)



**TERMINAL "JEREZ"**  
(No disponible en blanco, negro, níquel negro y titanio)

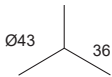


**TERMINAL "CÁCERES"**  
(No disponible en titanio)

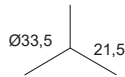


REF.	4593**2	4593**4	4413**2	4413**4	4415**2	4415**4
	x 1 juego	x 1 juego	x 2	x 1	x 2	x 1
	x 10		x 10		x 15	
A	-	-	-	-	-	-
B	-	-	-	-	-	-

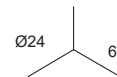

**TERMINAL "JAÉN"**



**TERMINAL TAPÓN**



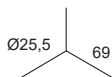
**TERMINAL "NEO"**  
(No disponible en blanco, negro, dorado y titanio)



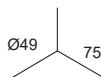
**HASTA FIN DE EXISTENCIAS**

REF.	4416**2	4416**4	4422**2	4422**4	4806**2	4806**4
	x 2	x 1	x 2	x 1	x 2	x 1
	x 15		x 10		x 10	
A	-	-	-	-	-	-
B	-	-	-	-	-	-

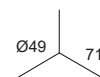
**TERMINAL "PALMA"**  
(No disponible en blanco, negro, dorado y titanio)



**TERMINAL "MADRID"**  
(No disponible en blanco, negro, dorado y titanio)



**TERMINAL "TOLEDO"**  
(No disponible en blanco, negro, dorado y titanio)



REF.	4803**2	4803**4	4804**2	4804**4	4805**2	4805**4
	x 2	x 1	x 2	x 1	x 2	x 1
	x 10		x 10		x 10	
A	-	-	-	-	-	-
B	-	-	-	-	-	-

**NOTA:** Envasado en bolsa (.4), el pedido mínimo es de 10 unidades. Anillas en bolsa (.4), el pedido mínimo es de 100 unidades.

\*\* Colores A: 42= Níquel mate.

\*\* Colores B: 06= Blanco. 07= Negro 43= Cromado. 44= Dorado. 47= Bronce viejo. 50= Níquel negro. 51= Titanio mate.

Código de envasado: 2= Blister. 4= Bolsa de protección.



# TERMINALES MONOCOLOR

TERMINAL "MÓDENA"



TERMINAL "REGENCY"



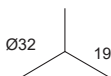
TERMINAL "RONDA"  
(Solo disponible en blanco/cromado)



HASTA FIN DE EXISTENCIAS

REF.	4834**2	4834**4	4836**2	4836**4	4628432	4628434
	x 1	x 1	x 2	x 1	x 2	x 1
	x 10		x 15		x 10	
A	-	-	-	-	-	-
B	-	-	-	-	-	-

TERMINAL "DÓRICO"  
(No disponible en blanco, negro y dorado)



TERMINAL "BISBE"  
(No disponible en cromado, dorado ni níquel negro)



NOVEDAD

TERMINAL "TERUEL"  
(No disponible en cromado, dorado ni níquel negro)




NOVEDAD


REF.	4627**2	4627**4	4636**2	4636**4	4634**2	4634**4
	x 2	x 1	x 2	x 1	x 2	x 1
	x 10		x 10		x 10	
A	-	-	-	-	-	-
B	-	-	-	-	-	-

# TERMINALES BICOLOR


TERMINAL "PRISMA"  
Cromado / Níquel mate



TERMINAL "PRISMA"  
Bronce viejo / Bronce viejo mate



TERMINAL "PRISMA"  
Níquel negro / Níquel mate



REF.	4832432	4832434	4832472	4832474	4832502	4832504
	x 2	x 1	x 2	x 1	x 2	x 1
	x 10		x 10		x 10	
A	-	-	-	-	-	-
B	-	-	-	-	-	-

NOTA: Envasado en bolsa (.4), el pedido mínimo es de 10 unidades. Anillas en bolsa (.4), el pedido mínimo es de 100 unidades.

\*\* Colores A: 42= Níquel mate.  
\*\* Colores B: 06= Blanco. 07= Negro 43= Cromado. 44= Dorado. 47= Bronce viejo. 50= Níquel negro. 51= Titanio mate.  
Código de envasado: 2= Blister. 4= Bolsa de protección.



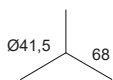
# TERMINALES BICOLOR

TERMINAL "LORCA"  
Níquel mate / Cromado

TERMINAL "LORCA"  
Níquel mate / Níquel negro

TERMINAL "LORCA"  
Níquel negro / Níquel mate

TERMINAL "LORCA"  
Titanio mate / Cromado



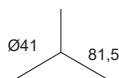
REF.	4827422	4827424	4827432	4827434	4827502	4827504	4827512	4827514
	x 2	x 1	x 2	x 1	x 2	x 1	x 2	x 1
	x 15		x 15		x 15		x 15	
	-	-	-	-	-	-	-	-

TERMINAL "VALENCIA"  
Níquel mate / Cromado

TERMINAL "VALENCIA"  
Níquel mate / Níquel negro

TERMINAL "VALENCIA"  
Níquel negro / Níquel mate

TERMINAL "VALENCIA"  
Titanio mate / Cromado

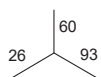


REF.	4828422	4828424	4828432	4828434	4828502	4828504	4828512	4828514
	x 2	x 1	x 2	x 1	x 2	x 1	x 2	x 1
	x 15		x 15		x 15		x 15	
	-	-	-	-	-	-	-	-

TERMINAL "PINZA"  
Cromado / Níquel mate

TERMINAL "PINZA"  
Bronce viejo / Bronce viejo mate

TERMINAL "PINZA"  
Níquel negro / Níquel mate



REF.	4838432	4838434	4838472	4838474	4838502	4838504
	x 2	x 1	x 2	x 1	x 2	x 1
	x 10		x 10		x 10	
	-	-	-	-	-	-

NOTA: Envasado en bolsa (.4), el pedido mínimo es de 10 unidades. Anillas en bolsa (.4), el pedido mínimo es de 100 unidades.

\*\* Colores: 42= Níquel mate. 47= Bronce viejo  
Código de envasado: 2= Blister. 4= Bolsa de protección.

ZIRCONIO Ø20 mm.

# SUGERENCIAS DE MONTAJE Y PRECIO

(Con soporte frente 4411\*\*4)

## COMPONENTES NECESARIOS

REF. Tubo Ø20 (Skin)	Anillas 4465**4	Soporte 4411**4	Terminales
4458**3 (1,50 m.)	16 unidades	2 soportes	2 terminales
4459**3 (2,00 m.)	20 unidades	2 soportes	2 terminales
4460**3 (2,50 m.)	26 unidades	3 soportes	2 terminales
4409**3 (3,00 m.)	30 unidades	3 soportes	2 terminales

### TERMINAL "ESFERA"

(No disponible en 50)



←----→	A	B
(1,50 m.)		
(2,00 m.)		
(2,50 m.)		
(3,00 m.)		

### TERMINAL "CÁDIZ"



←----→	A	B
(1,50 m.)		
(2,00 m.)		
(2,50 m.)		
(3,00 m.)		

### TERMINAL "CÓRDOBA"

(No disponible en 06, 07, 50 y 51)



←----→	A	B
(1,50 m.)		
(2,00 m.)		
(2,50 m.)		
(3,00 m.)		

### TERMINAL "JEREZ"

(No disponible en 06, 07, 50 y 51)



←----→	A	B
(1,50 m.)		
(2,00 m.)		
(2,50 m.)		
(3,00 m.)		

### TERMINAL "CÁCERES"

(No disponible en 51)



←----→	A	B
(1,50 m.)		
(2,00 m.)		
(2,50 m.)		
(3,00 m.)		


### TERMINAL "JAÉN"



←----→	A	B
(1,50 m.)		
(2,00 m.)		
(2,50 m.)		
(3,00 m.)		

### TERMINAL "NEO"

(No disponible en 06, 07, 44 y 51)



←----→	42	43/ 47/ 50
(1,50 m.)		
(2,00 m.)		
(2,50 m.)		
(3,00 m.)		

### TERMINAL "REGENCY"



←----→	A	B
(1,50 m.)		
(2,00 m.)		
(2,50 m.)		
(3,00 m.)		

\*\* Colores A: 42= Níquel mate.

\*\* Colores B: 06= Blanco. 07= Negro 43= Cromado. 44= Dorado. 47= Bronce viejo. 50= Níquel negro. 51= Titanio mate.

# SUGERENCIAS DE MONTAJE Y PRECIO

(Con soporte frente 4411\*\*4)

## COMPONENTES NECESARIOS

REF. Tubo Ø20 (Skin)	Anillas 4465**4	Soporte 4411**4	Terminales
4458**3 (1,50 m.)	16 unidades	2 soportes	2 terminales
4459**3 (2,00 m.)	20 unidades	2 soportes	2 terminales
4460**3 (2,50 m.)	26 unidades	3 soportes	2 terminales
4409**3 (3,00 m.)	30 unidades	3 soportes	2 terminales

### TERMINAL "RONDA"

HASTA FIN DE EXISTENCIAS



←----→ 43

(1,50 m.)

(2,00 m.)

(2,50 m.)

(3,00 m.)

### TERMINAL "DÓRICO"

(No disponible en 06, 07 y 44)



←----→ A B


(1,50 m.)

(2,00 m.)

(2,50 m.)

(3,00 m.)

### TERMINAL "MÓDENA"



←----→ A B

(1,50 m.)


(2,00 m.)

(2,50 m.)

(3,00 m.)

### TERMINAL "PALMA"

(No disponible en 06, 07, 44 y 51)



←----→ 42 43/ 47/ 50

(1,50 m.)


(2,00 m.)

(2,50 m.)

(3,00 m.)

### TERMINAL "MADRID"

(No disponible en 06, 07, 44 y 51)



←----→ 42 43/ 47/ 50

(1,50 m.)


(2,00 m.)

(2,50 m.)

(3,00 m.)

### TERMINAL "TOLEDO"

(No disponible en 06, 07, 44 y 51)



←----→ 42 43/ 47/ 50

(1,50 m.)

(2,00 m.)

(2,50 m.)

(3,00 m.)

### TERMINAL "BISBE"

(No disponible en 43, 44 y 50)

NOVEDAD



←----→ A B

(1,50 m.)

(2,00 m.)

(2,50 m.)

(3,00 m.)

### TERMINAL "TERUEL"

(No disponible en 43, 44 y 50)

NOVEDAD



←----→ A B

(1,50 m.)

(2,00 m.)

(2,50 m.)

(3,00 m.)

\*\* Colores A: 42= Níquel mate.

\*\* Colores B: 06= Blanco. 07= Negro 43= Cromado. 44= Dorado. 47= Bronce viejo. 50= Níquel negro. 51= Titanio mate.




# SUGERENCIAS DE MONTAJE Y PRECIO

(Con soporte frente 4411\*\*4)

COMPONENTES NECESARIOS			
REF. Tubo Ø20 (Skin)	Anillas 4465**4	Soporte 4411**4	Terminales
4458**3 (1,50 m.)	16 unidades	2 soportes	2 terminales
4459**3 (2,00 m.)	20 unidades	2 soportes	2 terminales
4460**3 (2,50 m.)	26 unidades	3 soportes	2 terminales
4409**3 (3,00 m.)	30 unidades	3 soportes	2 terminales

TERMINAL BICOLOR "LORCA"



<---->		42 / 43 / 50 / 51
(1,50 m.)		
(2,00 m.)		
(2,50 m.)		
(3,00 m.)		

TERMINAL BICOLOR "VALENCIA"



<---->		42 / 43 / 50 / 51
(1,50 m.)		
(2,00 m.)		
(2,50 m.)		
(3,00 m.)		

TERMINAL BICOLOR "PRISMA"



<---->		43-42/ 47/ 50-42
(1,50 m.)		
(2,00 m.)		
(2,50 m.)		
(3,00 m.)		

TERMINAL BICOLOR "PINZA"



<---->		43-42/ 47/ 50-42
(1,50 m.)		
(2,00 m.)		
(2,50 m.)		
(3,00 m.)		



\*\* Colores: 42= Níquel mate. 43= Cromado. 44= Dorado. 47= Bronce viejo.



# SUGERENCIAS DE MONTAJE Y PRECIO

## Riel doble Ø20-20 mm.

(Con soporte doble 4412\*\*4 y terminal posterior tapón 4422\*\*4)

### COMPONENTES NECESARIOS

REF. Tubo Ø20 (Skin)	Anillas 4465**4	Soporte 4412**4	Terminales
4458**3 x 2 (1,50 m.)	32 unidades	2 soportes	2+2 terminales
4459**3 x 2 (2,00 m.)	40 unidades	2 soportes	2+2 terminales
4460**3 x 2 (2,50 m.)	52 unidades	3 soportes	2+2 terminales
4409**3 x 2 (3,00 m.)	60 unidades	3 soportes	2+2 terminales

#### TERMINAL "ESFERA"

(No disponible en 50)



←----→	A	B
(1,50 m.)		
(2,00 m.)		
(2,50 m.)		
(3,00 m.)		


#### TERMINAL "CÁDIZ"



←----→	A	B
(1,50 m.)		
(2,00 m.)		
(2,50 m.)		
(3,00 m.)		

#### TERMINAL "CÓRDOBA"


(No disponible en 06, 07, 50 y 51)



←----→	A	B
(1,50 m.)		
(2,00 m.)		
(2,50 m.)		
(3,00 m.)		

#### TERMINAL "JEREZ"


(No disponible en 06, 07, 50 y 51)



←----→	A	43/ 47/ 50
(1,50 m.)		
(2,00 m.)		
(2,50 m.)		
(3,00 m.)		

#### TERMINAL "CÁCERES"

(No disponible en 51)



←----→	A	B
(1,50 m.)		
(2,00 m.)		
(2,50 m.)		
(3,00 m.)		

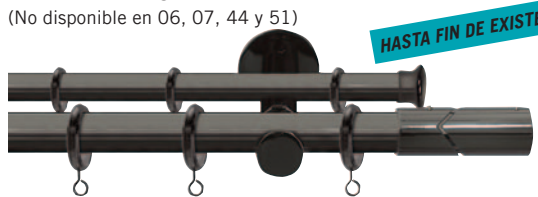
#### TERMINAL "JAÉN"



←----→	A	B
(1,50 m.)		
(2,00 m.)		
(2,50 m.)		
(3,00 m.)		

#### TERMINAL "NEO"

(No disponible en 06, 07, 44 y 51)



←----→	42	43/ 47/ 50
(1,50 m.)		
(2,00 m.)		
(2,50 m.)		
(3,00 m.)		

HASTA FIN DE EXISTENCIAS

#### TERMINAL "REGENCY"



←----→	A	B
(1,50 m.)		
(2,00 m.)		
(2,50 m.)		
(3,00 m.)		

\*\* Colores A: 42= Níquel mate.

\*\* Colores B: 06= Blanco. 07= Negro 43= Cromado. 44= Dorado. 47= Bronce viejo. 50= Níquel negro. 51= Titanio mate.

# SUGERENCIAS DE MONTAJE Y PRECIO

Riel doble Ø20-20 mm.

(Con soporte doble 4412\*\*4 y terminal posterior tapón 4422\*\*4)

## COMPONENTES NECESARIOS

REF. Tubo Ø20 (Skin)	Anillas 4465**4	Soporte 4412**4	Terminales
4458**3 x 2 (1,50 m.)	32 unidades	2 soportes	2+2 terminales
4459**3 x 2 (2,00 m.)	40 unidades	2 soportes	2+2 terminales
4460**3 x 2 (2,50 m.)	52 unidades	3 soportes	2+2 terminales
4409**3 x 2 (3,00 m.)	60 unidades	3 soportes	2+2 terminales

### TERMINAL "RONDA"

HASTA FIN DE EXISTENCIAS



<---->		43
(1,50 m.)		
(2,00 m.)		
(2,50 m.)		
(3,00 m.)		


### TERMINAL "DÓRICO"

(No disponible en 06, 07 y 44)



<---->		A	B
(1,50 m.)			
(2,00 m.)			
(2,50 m.)			
(3,00 m.)			


### TERMINAL "MÓDENA"



<---->		A	B
(1,50 m.)			
(2,00 m.)			
(2,50 m.)			
(3,00 m.)			

### TERMINAL "PALMA"

(No disponible en 06, 07, 44 y 51)



<---->		42	43/ 47/ 50
(1,50 m.)			
(2,00 m.)			
(2,50 m.)			
(3,00 m.)			

### TERMINAL "MADRID"

(No disponible en 06, 07, 44 y 51)



<---->		42	43/ 47/ 50
(1,50 m.)			
(2,00 m.)			
(2,50 m.)			
(3,00 m.)			

### TERMINAL "TOLEDO"


(No disponible en 06, 07, 44 y 51)



<---->		42	43/ 47/ 50
(1,50 m.)			
(2,00 m.)			
(2,50 m.)			
(3,00 m.)			

### TERMINAL "BISBE"


(No disponible en 43, 44 y 50)



<---->		A	B
(1,50 m.)			
(2,00 m.)			
(2,50 m.)			
(3,00 m.)			

### TERMINAL "TERUEL"

(No disponible en 43, 44 y 50)



<---->		A	B
(1,50 m.)			
(2,00 m.)			
(2,50 m.)			
(3,00 m.)			

\*\* Colores A: 42= Níquel mate.

\*\* Colores B: 06= Blanco. 07= Negro 43= Cromado. 44= Dorado. 47= Bronce viejo. 50= Níquel negro. 51= Titanio mate.



# SUGERENCIAS DE MONTAJE Y PRECIO


## Riel doble Ø20-20 mm.

(Con soporte doble 4412\*\*4 y terminal posterior tapón 4422\*\*4)

### COMPONENTES NECESARIOS


REF. Tubo Ø20 (Skin)	Anillas 4465**4	Soporte 4412**4	Terminales
4458**3 x 2 (1,50 m.)	32 unidades	2 soportes	2+2 terminales
4459**3 x 2 (2,00 m.)	40 unidades	2 soportes	2+2 terminales
4460**3 x 2 (2,50 m.)	52 unidades	3 soportes	2+2 terminales
4409**3 x 2 (3,00 m.)	60 unidades	3 soportes	2+2 terminales

TERMINAL BICOLOR "LORCA"




<---->	42-43/ 50-42 / 51-43
(1,50 m.)	
(2,00 m.)	
(2,50 m.)	
(3,00 m.)	

TERMINAL BICOLOR "VALENCIA"




<---->	42-43/ 50-42 / 51-43
(1,50 m.)	
(2,00 m.)	
(2,50 m.)	
(3,00 m.)	

TERMINAL BICOLOR "PRISMA"



<---->	43-42/ 47/ 50-42
(1,50 m.)	
(2,00 m.)	
(2,50 m.)	
(3,00 m.)	

TERMINAL BICOLOR "PINZA"



<---->	43-42/ 47/ 50-42
(1,50 m.)	
(2,00 m.)	
(2,50 m.)	
(3,00 m.)	




\*\* Colores: 42= Níquel mate. 43= Cromado. 44= Dorado. 47= Bronce viejo.



# ZIRCONIO Ø12 mm.

TUBO ZIRCONIO Ø12 mm.



ANILLA PLANA CON SILENCIADOR



Ø IN. 18  
Ø EX. 25

NOVEDAD

EMPALME PARA TUBO



9,5  
100

NOVEDAD

REF.	4117**3	4118**3	4119**3	4644**2	4644**4	4643402	4643404
	1,20 m.	1,60 m.	2,00 m.	x 10	x 1	x 1	x 1
	x 1	x 12		x 10		x 10	



NOTA: Corte de barra: Referencia 9999989

SOPORTE CENTRAL



Ø45  
80,5  
70

NOVEDAD

SOPORTE EXTENSIBLE



Ø45  
80/110  
72/98

NOVEDAD

SOPORTE TECHO



29  
Ø16

NOVEDAD

REF.	4637**2	4637**4	4645**2	4645**4	4638**2	4638**4
	x 1	x 1	x 1	x 1	x 1	x 1
	x 10		x 10		x 10	



SOPORTE LATERAL



Ø16,5  
22

NOVEDAD

TERMINAL CÁDIZ



Ø13  
33

NOVEDAD

TERMINAL ESFERA



Ø25  
22

NOVEDAD

TERMINAL TAPÓN



Ø16  
15

NOVEDAD

REF.	4639**2	4639**4	4640**2	4640**4	4641**2	4641**4	4642**2	4642**4
	x 1	x 1	x 2	x 1	x 2	x 1	x 2	x 1
	x 10		x 10		x 10		x 10	



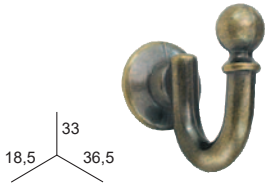
\*\* Colores: 42= Níquel mate. 06= Blanco. 07= Negro. 43= Cromado. 51= Titanio mate.

Código de envasado: 2= Blister. 3= Skin.

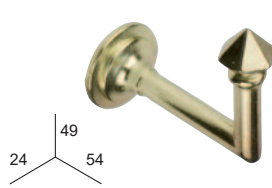


# ACCESORIOS COMUNES


**GANCHO LISO**  
(No disponible en blanco y negro)



**ALZAPAÑOS "DIAMANTE" 50 MM.**  
(No disponible en blanco y negro)

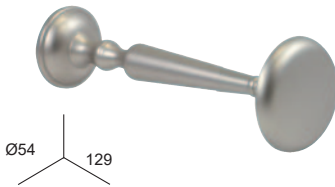


**ALZAPAÑOS "DIAMANTE" 78 MM.**  
(No disponible en blanco y negro)



REF.	4572**2	4572**4	4595**2	4595**4	4596**2	4596**4
	x 2	x 1	x 2	x 1	x 2	x 1
	x 10		x 10		x 10	
A	-	-	-	-	-	-
B	-	-	-	-	-	-

**RECOGE-CORTINAS PLANO**  
(No disponible en blanco, negro y níquel negro)



**ANILLA CON PINZA**  
(Disponible en blanco, negro, níquel mate, cromado y bronce viejo)



**TIRADOR 1,00 M. CON MOSQUETÓN**  
(No disponible en blanco, negro y níquel negro)



REF.	4597**2	4597**4	4444**2	4444**4	4599**2	4599**4
	x 1	x 1	x 10	x 1	x 1	x 1
	x 10		x 10		x 25	
A	-	-	-	-	-	-
B	-	-	-	-	-	-

**NOTA:** Envasado en bolsa (.4), el pedido mínimo es de 10 unidades.

## CURVADO DE TUBOS ZIRCONIO

### CODO: Ø28 y Ø20

Ø28: Solo se puede curvar en los colores blanco y negro.



### ARCO: Ø20



(Mínimo 2,5 m.)

Ø28= Radio 114 mm.  
Ø20= Radio 75 mm.

REFERENCIA: 9999976

**NIDAD**

Ø20= Radio mínimo 650 mm.

REFERENCIA: 9999977

**€/METRO**

**NOTA:** El producto se tarificará en centímetros con un mínimo de 250 cm.

**NOTA: CURVADO CON PLANTILLA BAJO PRESUPUESTO.**

\*\* Colores **A**: 42= Níquel mate.

\*\* Colores **B**: 43= Cromado. 44= Dorado. 47= Bronce viejo. 50= Níquel negro. 51= Titanio mate.

Código de envasado: 2= Blister. 4= Bolsa de protección.





# COLORES

**HASTA FIN DE EXISTENCIAS**



**42.**  
NIQUEL mate



**47.**  
BRONCE viejo



**49.**  
ACERO inoxidable

## TUBO 20x20 mm.



REFERENCIA	<---->		42 NIQUEL mate	47 BRONCE viejo	49 ACERO inoxidable
4733**3	1,50 m.	x 5	-	-	-
4734**3	2,00 m.	x 5	-	-	-
4735**3	2,50 m.	x 5	-	-	-
4736**3	3,00 m.	x 5	-	-	-

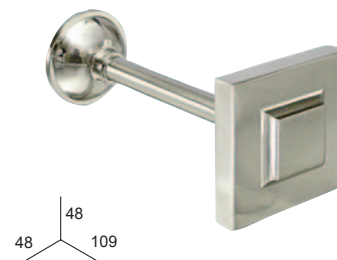

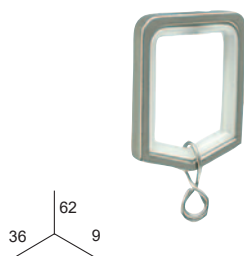
NOTA: Corte de barra: Referencia 9999989

## ACCESORIOS 20x20 mm.

ANILLA

EMPALME

RECOGE-CORTINAS



REF.	4738**2	4738**4	4737422	4737424	4746**2	4746**4
	x 10	x 1	x 1	x 1	x 1	x 1
	x 10		x 10		x 10	
42	-	-	-	-	-	-
47	-	-	-	-	-	-
49	-	-	-	-	-	-

NOTA: Envasado en bolsa (.4), el pedido mínimo es de 10 unidades. Anillas en bolsa (.4), el pedido mínimo es de 100 unidades.

\*\* Colores: 42= Níquel mate. 47= Bronce viejo. 49= Acero inoxidable.  
Código de envasado: 2= Blister. 3= Skin. 4= Bolsa de protección.

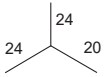



HASTA FIN DE EXISTENCIAS

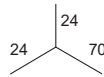



# ACCESORIOS 20x20 mm.

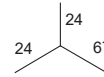
TERMINAL TAPÓN



TERMINAL CUADRADO

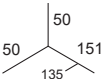



TERMINAL "DECO"

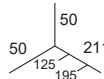



REF.	4745**2	4745**4	4743**2	4743**4	4744**2	4744**4
	x 2	x 1	x 2	x 1	x 2	x 1
	x 10		x 10		x 10	
42	-	-	-	-	-	-
47	-	-	-	-	-	-
49	-	-	-	-	-	-

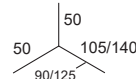

SOPORTE CENTRAL



SOPORTE DOBLE

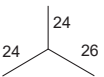


SOPORTE EXTENSIBLE

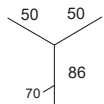


REF.	4739**2	4739**4	4740**2	4740**4	4750**2	4750**4
	x 1	x 1	x 1	x 1	x 1	x 1
	x 10		x 10		x 10	
42	-	-	-	-	-	-
47	-	-	-	-	-	-
49	-	-	-	-	-	-

SOPORTE LATERAL



SOPORTE TECHO



REF.	4742**2	4742**4	4741**2	4741**4
	x 2	x 1	x 1	x 1
	x 10		x 10	
42	-	-	-	-
47	-	-	-	-
49	-	-	-	-

NOTA: Envasado en bolsa (.4), el pedido mínimo es de 10 unidades.

\*\* Colores: 42= Níquel mate. 47= Bronce viejo. 49= Acero inoxidable.  
Código de envasado: 2= Blister. 4= Bolsa de protección.

ZIRCONIO 20x20 mm.


# SUGERENCIAS DE MONTAJE Y PRECIO

Riel sencillo 20x20 mm. (Con soporte frente 4739\*\*4)

## COMPONENTES NECESARIOS


REF. Tubo 20x20 (Skin)	Anillas 4738**4	Soporte 4739**4	Terminales
4733**3 (1,50 m.)	16 unidades	2 soportes	2 terminales
4734**3 (2,00 m.)	20 unidades	2 soportes	2 terminales
4735**3 (2,50 m.)	26 unidades	3 soportes	2 terminales
4736**3 (3,00 m.)	30 unidades	3 soportes	2 terminales

TERMINAL "TAPÓN"



←----→	42	47 / 49
(1,50 m.)		
(2,00 m.)		
(2,50 m.)		
(3,00 m.)		

TERMINAL "CUADRADO"




←----→	42	47 / 49
(1,50 m.)		
(2,00 m.)		
(2,50 m.)		
(3,00 m.)		

TERMINAL "DECO"




←----→	42	47 / 49
(1,50 m.)		
(2,00 m.)		
(2,50 m.)		
(3,00 m.)		

TERMINAL "TAPÓN"




←----→	42	47 / 49
(1,50 m.)		
(2,00 m.)		
(2,50 m.)		
(3,00 m.)		

TERMINAL "CUADRADO"



←----→	42	47 / 49
(1,50 m.)		
(2,00 m.)		
(2,50 m.)		
(3,00 m.)		

TERMINAL "DECO"



←----→	42	47 / 49
(1,50 m.)		
(2,00 m.)		
(2,50 m.)		
(3,00 m.)		

# SUGERENCIAS DE MONTAJE Y PRECIO

Riel doble 20x20 mm. (Con soporte doble 4740\*\*4 y terminal posterior tapón 4745\*\*4)

## COMPONENTES NECESARIOS

REF. Tubo 20x20 (Skin)	Anillas 4738**4	Soporte 4740**4	Terminales
4733**3 x 2 (1,50 m.)	32 unidades	2 soportes	2+2 terminales
4734**3 x 2 (2,00 m.)	40 unidades	2 soportes	2+2 terminales
4735**3 x 2 (2,50 m.)	52 unidades	3 soportes	2+2 terminales
4736**3 x 2 (3,00 m.)	60 unidades	3 soportes	2+2 terminales

\*\* Colores: 42= Níquel mate. 47= Bronce viejo. 49= Acero inoxidable.




CNYC





# Gama Élite





## COLORES



47. BRONCE viejo



49. ACERO inoxidable

## TUBO GAMA ÉLITE Ø28 mm.



REFERENCIA	←----→		47. BRONCE viejo	49. ACERO inoxidable
4756**0	1,50 m.	x 1	-	-
4757**0	2,00 m.	x 1	-	-
4758**0	2,50 m.	x 1	-	-
4759**0	3,00 m.	x 1	-	-

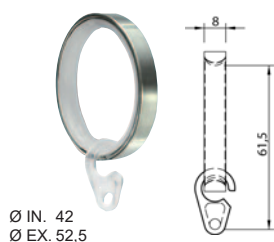
## TUBO GAMA ÉLITE Ø20 mm.



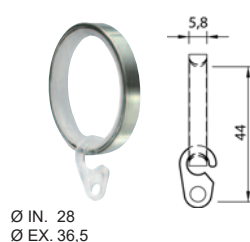
REFERENCIA	←----→		47. BRONCE viejo	49. ACERO inoxidable
4778**0	1,50 m.	x 1	-	-
4779**0	2,00 m.	x 1	-	-
4780**0	2,50 m.	x 1	-	-
4781**0	3,00 m.	x 1	-	-

## ACCESORIOS Ø28 y Ø20 mm.

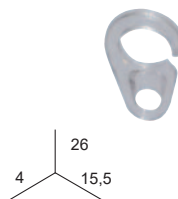
ANILLA PLANA Ø28



ANILLA PLANA Ø20



GANCHO PARA ANILLA Ø28 (TRANSPARENTE)



GANCHO PARA ANILLA Ø20 (TRANSPARENTE)



REF.	4751**4	4774**4	0470200	0471200
Ø	28 mm.	20 mm.	28 mm.	20 mm.
	x 1	x 1	x 10	x 10
A	-	-	-	-
B	-	-	-	-

\*\* Colores A: 47= Bronce viejo.

\*\* Colores B: 49= Acero inoxidable.

Código de envasado: 0= Granel. 4= Bolsa de protección.

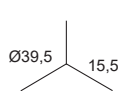
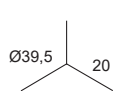
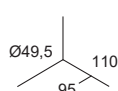
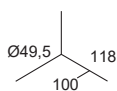




# ACCESORIOS Ø28 y Ø20 mm.

SOPORTE ABIERTO

SOPORTE LATERAL

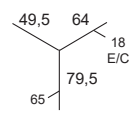
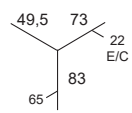
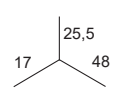
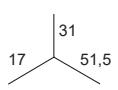
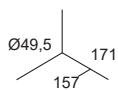
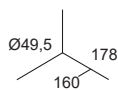


REF.	4768**4	4790**4	4794**4	4795**4
Ø	28 mm.	20 mm.	28 mm.	20 mm.
	x 1	x 1	x 1	x 1
A	-	-	-	-
B	-	-	-	-

SOPORTE ABIERTO LARGO

ENLACE PARA SOPORTE DOBLE

SOPORTE TECHO

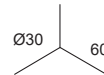
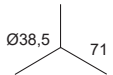
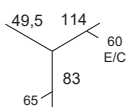
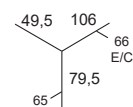
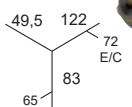



REF.	4769**4	4791**4	4755**4	4777**4	4752**4	4775**4
Ø	28 mm.	20 mm.	28 mm.	20 mm.	28 mm.	20 mm.
	x 1	x 1	x 1	x 1	x 1	x 1
A	-	-	-	-	-	-
B	-	-	-	-	-	-

SOPORTE TECHO DOBLE

SOPORTE TECHO DOBLE 28-20

TERMINAL "GÉNOVA"

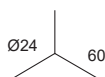
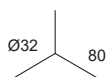


REF.	4753**4	4776**4	4754**4	4767**4	4789**4
Ø	28 mm.	20 mm.	28 - 20 mm.	28 mm.	20 mm.
	x 1	x 1	x 1	x 1	x 1
A	-	-	-	-	-
B	-	-	-	-	-

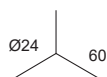
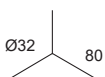
\*\* Colores A: 47= Bronce viejo.  
 \*\* Colores B: 49= Acero inoxidable.  
 Código de envasado: 4= Bolsa de protección.

# ACCESORIOS Ø28 y Ø20 mm.

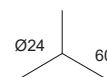
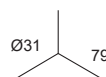
TERMINAL "MILÁN"



TERMINAL "TURÍN"

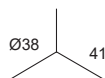
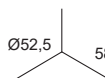


TERMINAL "BARI"

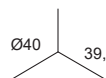
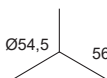


REF.	4765**4	4787**4	4766**4	4788**4	4764**4	4786**4
Ø	28 mm.	20 mm.	28 mm.	20 mm.	28 mm.	20 mm.
	x 1	x 1	x 1	x 1	x 1	x 1
A	-	-	-	-	-	-
B	-	-	-	-	-	-

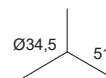
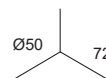
TERMINAL "ROMA"



TERMINAL "LIVORNO"

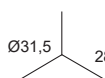
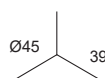


TERMINAL "PISA"

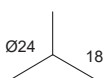
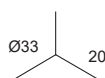



REF.	4760**4	4782**4	4761**4	4783**4	4762**4	4784**4
Ø	28 mm.	20 mm.	28 mm.	20 mm.	28 mm.	20 mm.
	x 1	x 1	x 1	x 1	x 1	x 1
A	-	-	-	-	-	-
B	-	-	-	-	-	-

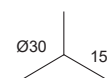
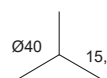
TERMINAL "NÁPOLES"



TERMINAL TAPÓN



TERMINAL TAPÓN TOPE ANILLAS



REF.	4763**4	4785**4	4792**4	4793**4	4798**4	4799**4
Ø	28 mm.	20 mm.	28 mm.	20 mm.	28 mm.	20 mm.
	x 1	x 1	x 1	x 1	x 1	x 1
A	-	-	-	-	-	-
B	-	-	-	-	-	-

\*\* Colores A: 47= Bronce viejo.

\*\* Colores B: 49= Acero inoxidable.

Código de envasado: 4= Bolsa de protección.


# SUGERENCIAS DE MONTAJE Y PRECIO


Ø28 mm. (Con soporte frente 4768\*\*4)

## COMPONENTES NECESARIOS

REF. Tubo Ø28 (A granel)	Anilla 4751**4	Soporte 4768**4	Terminales
4756**0 (1,50 m.)	16 unidades	2 soportes	2 terminales
4757**0 (2,00 m.)	20 unidades	2 soportes	2 terminales
4758**0 (2,50 m.)	26 unidades	3 soportes	2 terminales
4759**0 (3,00 m.)	30 unidades	3 soportes	2 terminales


### TERMINAL "GÉNOVA"




←----→		47	49
(1,50 m.)			
(2,00 m.)			
(2,50 m.)			
(3,00 m.)			


### TERMINAL "TURÍN"



←----→		47	49
(1,50 m.)			
(2,00 m.)			
(2,50 m.)			
(3,00 m.)			


### TERMINAL "MILÁN"




←----→		47	49
(1,50 m.)			
(2,00 m.)			
(2,50 m.)			
(3,00 m.)			


### TERMINAL "BARI"




←----→		47	49
(1,50 m.)			
(2,00 m.)			
(2,50 m.)			
(3,00 m.)			


### TERMINAL "LIVORNO"




←----→		47	49
(1,50 m.)			
(2,00 m.)			
(2,50 m.)			
(3,00 m.)			


### TERMINAL "ROMA"



←----→		47	49
(1,50 m.)			
(2,00 m.)			
(2,50 m.)			
(3,00 m.)			


### TERMINAL "NÁPOLES"



←----→		47	49
(1,50 m.)			
(2,00 m.)			
(2,50 m.)			
(3,00 m.)			

### TERMINAL "PISA"



←----→		47	49
(1,50 m.)			
(2,00 m.)			
(2,50 m.)			
(3,00 m.)			

\*\* Colores: 47= Bronce viejo. 49= Acero inoxidable.


# SUGERENCIAS DE MONTAJE Y PRECIO

Ø20 mm. (Con soporte frente 4768\*\*4)

## COMPONENTES NECESARIOS

REF. Tubo Ø20 (A granel)	Anilla 4774**4	Soporte 4790**4	Terminales
4778**0 (1,50 m.)	16 unidades	2 soportes	2 terminales
4779**0 (2,00 m.)	20 unidades	2 soportes	2 terminales
4780**0 (2,50 m.)	26 unidades	3 soportes	2 terminales
4781**0 (3,00 m.)	30 unidades	3 soportes	2 terminales

TERMINAL "GÉNOVA"




←----→	47	49
(1,50 m.)		
(2,00 m.)		
(2,50 m.)		
(3,00 m.)		

TERMINAL "TURÍN"



←----→	47	49
(1,50 m.)		
(2,00 m.)		
(2,50 m.)		
(3,00 m.)		

TERMINAL "MILÁN"




←----→	47	49
(1,50 m.)		
(2,00 m.)		
(2,50 m.)		
(3,00 m.)		

TERMINAL "BARI"



←----→	47	49
(1,50 m.)		
(2,00 m.)		
(2,50 m.)		
(3,00 m.)		

TERMINAL "LIVORNO"



←----→	47	49
(1,50 m.)		
(2,00 m.)		
(2,50 m.)		
(3,00 m.)		

TERMINAL "ROMA"



←----→	47	49
(1,50 m.)		
(2,00 m.)		
(2,50 m.)		
(3,00 m.)		

TERMINAL "NÁPOLES"



←----→	47	49
(1,50 m.)		
(2,00 m.)		
(2,50 m.)		
(3,00 m.)		

TERMINAL "PISA"



←----→	47	49
(1,50 m.)		
(2,00 m.)		
(2,50 m.)		
(3,00 m.)		

\*\* Colores: 47= Bronce viejo. 49= Acero inoxidable.



# SUGERENCIAS DE MONTAJE Y PRECIO

## Riel doble 28-20 mm.

(Con soporte largo 4769\*\*4, accesorio para soporte 4777\*\*4 y terminal posterior tapón 4793\*\*4)

### COMPONENTES NECESARIOS


REF. Tubo Ø28+Ø20 (A granel)	Anillas 4751**4 + 4774**4	Soporte (4769) + accesorio (4777)	Terminales
4756**0 + 4778**0 (1,50 m.)	16 + 16 unidades	2 soportes + 2 accesorios	2 + 2 terminales
4757**0 + 4779**0 (2,00 m.)	20 + 20 unidades	2 soportes + 2 accesorios	2 + 2 terminales
4758**0 + 4780**0 (2,50 m.)	26 + 26 unidades	3 soportes + 3 accesorios	2 + 2 terminales
4759**0 + 4781**0 (3,00 m.)	30 + 30 unidades	3 soportes + 3 accesorios	2 + 2 terminales

#### TERMINAL "GÉNOVA"



←----→		47	49
(1,50 m.)			
(2,00 m.)			
(2,50 m.)			
(3,00 m.)			

#### TERMINAL "TURÍN"




←----→		47	49
(1,50 m.)			
(2,00 m.)			
(2,50 m.)			
(3,00 m.)			

#### TERMINAL "MILÁN"




←----→		47	49
(1,50 m.)			
(2,00 m.)			
(2,50 m.)			
(3,00 m.)			

#### TERMINAL "BARI"




←----→		47	49
(1,50 m.)			
(2,00 m.)			
(2,50 m.)			
(3,00 m.)			

#### TERMINAL "LIVORNO"




←----→		47	49
(1,50 m.)			
(2,00 m.)			
(2,50 m.)			
(3,00 m.)			

#### TERMINAL "ROMA"




←----→		47	49
(1,50 m.)			
(2,00 m.)			
(2,50 m.)			
(3,00 m.)			

#### TERMINAL "NÁPOLES"



←----→		47	49
(1,50 m.)			
(2,00 m.)			
(2,50 m.)			
(3,00 m.)			

#### TERMINAL "PISA"



←----→		47	49
(1,50 m.)			
(2,00 m.)			
(2,50 m.)			
(3,00 m.)			

\*\* Colores: 47= Bronce viejo. 49= Acero inoxidable.



# SUGERENCIAS DE MONTAJE Y PRECIO


## Riel doble 20-20 mm.

(Con soporte largo 4791\*\*4, accesorio para soporte 4777\*\*4 y terminal posterior tapón 4793\*\*4)

### COMPONENTES NECESARIOS


REF. Tubo Ø20+Ø20 (A granel)	Anilla 4774**4	Soporte (4791) + accesorio (4777)	Terminales
4778**0 x 2 (1,50 m.)	32 unidades	2 soportes + 2 accesorios	2 + 2 terminales
4779**0 x 2 (2,00 m.)	40 unidades	2 soportes + 2 accesorios	2 + 2 terminales
4780**0 x 2 (2,50 m.)	52 unidades	3 soportes + 3 accesorios	2 + 2 terminales
4781**0 x 2 (3,00 m.)	60 unidades	3 soportes + 3 accesorios	2 + 2 terminales

#### TERMINAL "GÉNOVA"




←----→	47	49
(1,50 m.)		
(2,00 m.)		
(2,50 m.)		
(3,00 m.)		

#### TERMINAL "TURÍN"




←----→	47	49
(1,50 m.)		
(2,00 m.)		
(2,50 m.)		
(3,00 m.)		

#### TERMINAL "MILÁN"




←----→	47	49
(1,50 m.)		
(2,00 m.)		
(2,50 m.)		
(3,00 m.)		

#### TERMINAL "BARI"




←----→	47	49
(1,50 m.)		
(2,00 m.)		
(2,50 m.)		
(3,00 m.)		

#### TERMINAL "LIVORNO"




←----→	47	49
(1,50 m.)		
(2,00 m.)		
(2,50 m.)		
(3,00 m.)		

#### TERMINAL "ROMA"




←----→	47	49
(1,50 m.)		
(2,00 m.)		
(2,50 m.)		
(3,00 m.)		

#### TERMINAL "NÁPOLES"



←----→	47	49
(1,50 m.)		
(2,00 m.)		
(2,50 m.)		
(3,00 m.)		

#### TERMINAL "PISA"



←----→	47	49
(1,50 m.)		
(2,00 m.)		
(2,50 m.)		
(3,00 m.)		

\*\* Colores: 47= Bronce viejo. 49= Acero inoxidable.

# Forja








## COLORES



06. BLANCO



07. NEGRO



60. PERLA (Contrapedido)



62. MARFIL-ORO



63. ÓXIDO



69. NEGRO-DORADO



# TUBO FORJA Ø28 mm.



REFERENCIA	←----→			COLORES A	COLORES B	COLORES C
4053**3	1,50 m.	x 6	-	-	-	-
4054**3	2,00 m.	x 6	-	-	-	-
4055**3	2,50 m.	x 6	-	-	-	-
4056**3	3,00 m.	x 6	-	-	-	-

NOTA: Corte de barra: Referencia 9999989

## ACCESORIOS

ANILLA



Ø IN. 39,5  
Ø EX. 50

ANILLO SILENCIADOR



Ø41/Ø37  
7,5

EMPALME (Bicromatado)



120  
Ø27

REF.	4052**2	4052**4	4363**2	4363**4	4070442	4070444
	x 10	x 1	x 10	x 1	x 1	x 1
	x 10		x 10		x 10	
A	-	-	07	-	-	-
B	-	-	20	-	-	-
C	-	-	-	-	-	-

CODO



Ø28  
350  
160

RECOGE-CORTINAS CURVADO



35  
255  
103

SOPORTE LATERAL



85  
28  
35

REF.	4137**0	4099**2	4099**4	4048**2	4048**4
	x 1	x 1	x 1	x 2	x 1
		x 10		x 10	
A	-	-	-	-	-
B	-	-	-	-	-
C	-	-	-	-	-

NOTA: Envasado en bolsa (.4), el pedido mínimo es de 10 unidades. Anillas en bolsa (.4), el pedido mínimo es de 100 unidades.

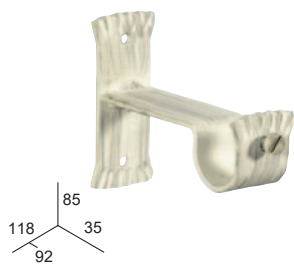
\*\* Colores A: 07= Negro.  
\*\* Colores B: 60= Perla. 63= Óxido. 69= Negro-Dorado.  
\*\* Colores C: 06= Blanco. 62= Marfil-Oro.  
Código de envasado: 0= Granel. 2= Blister. 3= Skin. 4= Bolsa de protección.






# ACCESORIOS


SOPORTE CENTRAL



SOPORTE EXTENSIBLE




SOPORTE DOBLE 28-28 mm.




REF.	4047**2	4047**4	4101**2	4101**4	4049**2	4049**4
	x 2	x 1	x 1	x 1	x 1	x 1
	x 10		x 10		x 10	
A	-	-	-	-	-	-
B	-	-	-	-	-	-
C	-	-	-	-	-	-

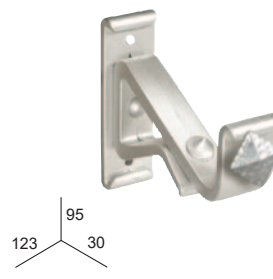
SOPORTE DOBLE 28-20 mm.



SOPORTE LARGO

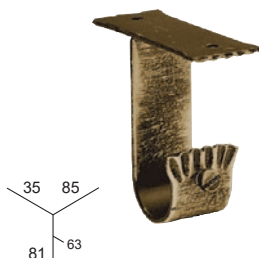


SOPORTE "MODERNISTA"



REF.	4050**2	4050**4	4051**2	4051**4	4152**2	4152**4
	x 1	x 1	x 1	x 1	x 1	x 1
	x 10		x 10		x 10	
A	-	-	-	-	-	-
B	-	-	-	-	-	-
C	-	-	-	-	-	-

SOPORTE TECHO



REF.	4046**2	4046**4
	x 2	x 1
	x 10	
A	-	-
B	-	-
C	-	-

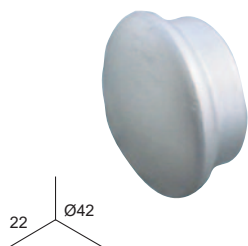
**NOTA:** Envasado en bolsa (.4), el pedido mínimo es de 10 unidades. Anillas en bolsa (.4), el pedido mínimo es de 100 unidades.

\*\* Colores **A:** 07= Negro.  
 \*\* Colores **B:** 60= Perla. 63= Óxido. 69= Negro-Dorado.  
 \*\* Colores **C:** 06= Blanco. 62= Marfil-Oro.  
 Código de envasado: 2= Blister. 4= Bolsa de protección.




# TERMINALES

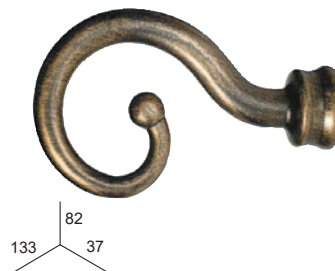
TERMINAL TAPÓN



TERMINAL "ESFERA RAYADA"



TERMINAL "IBIZA"




REF.	4069**2	4069**4	4106**2	4106**4	4058**2	4058**4
	x 2	x 1	x 1	x 1	x 1	x 1
	x 10		x 10		x 10	
A	-	-	-	-	-	-
B	-	-	-	-	-	-
C	-	-	-	-	-	-

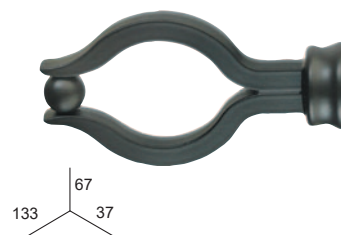
TERMINAL "PARÍS"



TERMINAL "PIÑA"



TERMINAL "LIRA"



REF.	4059**2	4059**4	4060**2	4060**4	4067**2	4067**4
	x 1	x 1	x 1	x 1	x 1	x 1
	x 10		x 10		x 10	
A	-	-	-	-	-	-
B	-	-	-	-	-	-
C	-	-	-	-	-	-

TERMINAL "HOJAS"



REF.	4609**2	4609**4
	x 1 juego	x 1 juego
	x 10	
A	-	-
B	-	-
C	-	-

**NOTA:** Envasado en bolsa (.4), el pedido mínimo es de 10 unidades. Anillas en bolsa (.4), el pedido mínimo es de 100 unidades.

\*\* Colores **A:** 07= Negro.  
 \*\* Colores **B:** 60= Perla. 63= Óxido. 69= Negro-Dorado.  
 \*\* Colores **C:** 06= Blanco. 62= Marfil-Oro.  
 Código de envasado: 2= Blister. 4= Bolsa de protección.

FORJA Ø28 mm.

# SUGERENCIAS DE MONTAJE Y PRECIO


## Riel sencillo 28 mm.

(Con soporte frente 4047\*\*4 y anillas)

### COMPONENTES NECESARIOS

REF. Tubo Ø28 (Skin)	Anillas 4052**4	Soporte 4047**4	Terminales
4053**3 (1,50 m.)	16 unidades	2 soportes	2 terminales
4054**3 (2,00 m.)	20 unidades	2 soportes	2 terminales
4055**3 (2,50 m.)	26 unidades	3 soportes	2 terminales
4056**3 (3,00 m.)	30 unidades	3 soportes	2 terminales

#### TERMINAL "ESFERA"




←----→	A	B	C
(1,50 m.)			
(2,00 m.)			
(2,50 m.)			
(3,00 m.)			

#### TERMINAL "IBIZA"




←----→	A	B	C
(1,50 m.)			
(2,00 m.)			
(2,50 m.)			
(3,00 m.)			

#### TERMINAL "PARÍS"



←----→	A	B	C
(1,50 m.)			
(2,00 m.)			
(2,50 m.)			
(3,00 m.)			

#### TERMINAL "PIÑA"



←----→	A	B	C
(1,50 m.)			
(2,00 m.)			
(2,50 m.)			
(3,00 m.)			

#### TERMINAL "LIRA"



←----→	A	B	C
(1,50 m.)			
(2,00 m.)			
(2,50 m.)			
(3,00 m.)			

#### TERMINAL "HOJAS"



←----→	A	B	C
(1,50 m.)			
(2,00 m.)			
(2,50 m.)			
(3,00 m.)			

\*\* Colores A: 07= Negro.  
 \*\* Colores B: 60= Perla. 63= Óxido. 69= Negro-Dorado.  
 \*\* Colores C: 06= Blanco. 62= Marfil-Oro.




# SUGERENCIAS DE MONTAJE Y PRECIO

## Riel doble 28-20 mm.

(Con soporte doble 4050\*\*4, terminal posterior tapón 4068\*\*4 y anillas)


COMPONENTES NECESARIOS			
REF. Tubo Ø28+Ø20 (Skin)	Anillas 4052**4 + 4013**4	Soporte 4050**4	Terminales
4053**3 + 4008**3 (1,50 m.)	16 + 16 unidades	2 soportes	2 + 2 terminales
4054**3 + 4009**3 (2,00 m.)	20 + 20 unidades	2 soportes	2 + 2 terminales
4055**3 + 4010**3 (2,50 m.)	26 + 26 unidades	3 soportes	2 + 2 terminales
4056**3 + 4011**3 (3,00 m.)	30 + 30 unidades	3 soportes	2 + 2 terminales

TERMINAL "ESFERA"




<---->	A	B	C
(1,50 m.)			
(2,00 m.)			
(2,50 m.)			
(3,00 m.)			

TERMINAL "IBIZA"




<---->	A	B	C
(1,50 m.)			
(2,00 m.)			
(2,50 m.)			
(3,00 m.)			

TERMINAL "PARÍS"



<---->	A	B	C
(1,50 m.)			
(2,00 m.)			
(2,50 m.)			
(3,00 m.)			

TERMINAL "PIÑA"




<---->	A	B	C
(1,50 m.)			
(2,00 m.)			
(2,50 m.)			
(3,00 m.)			

TERMINAL "LIRA"



<---->	A	B	C
(1,50 m.)			
(2,00 m.)			
(2,50 m.)			
(3,00 m.)			

TERMINAL "HOJAS"



<---->	A	B	C
(1,50 m.)			
(2,00 m.)			
(2,50 m.)			
(3,00 m.)			


\*\* Colores A: 07= Negro.  
 \*\* Colores B: 60= Perla. 63= Óxido. 69= Negro-Dorado.  
 \*\* Colores C: 06= Blanco. 62= Marfil-Oro.



## COLORES



06. BLANCO



07. NEGRO



60. PERLA (Contrapedido)



62. MARFIL-ORO



63. ÓXIDO



69. NEGRO-DORADO



# TUBO FORJA Ø20 mm.



REFERENCIA	<---->			COLORES A	COLORES B	COLORES C
4007**3	1,00 m.	x 5		-	-	-
4008**3	1,50 m.	x 5		-	-	-
4009**3	2,00 m.	x 5		-	-	-
4010**3	2,50 m.	x 5		-	-	-
4011**3	3,00 m.	x 5		-	-	-

NOTA: Corte de barra: Referencia 9999989

## ACCESORIOS

ANILLA



Ø IN. 29,5  
Ø EX. 38,5

ANILLO SILENCIADOR



Ø31/Ø27  
7

EMPALME (Bicromatado)



120  
Ø18

REF.	4013**2	4013**4	4131**2	4131**4	4032442	4032444
	x 10	x 1	x 10	x 1	x 1	x 1
	x 10		x 10		x 10	
A	-	-	07	-	-	-
B	-	-	20	-	-	-
C	-	-	-	-	-	-

CODO



320  
Ø20  
140

RECOGE-CORTINAS CURVADO



31  
255  
104

CODO GIRATORIO



28  
Ø48

REF.	4035**0	4098**2	4098**4	4169**2	4169**4
	x 1	x 1	x 1	x 1	x 1
		x 10		x 10	
A	-	-	-	-	-
B	-	-	-	-	-
C	-	-	-	-	-

NOTA: Envasado en bolsa (.4), el pedido mínimo es de 10 unidades. Anillas en bolsa (.4), el pedido mínimo es de 100 unidades.

\*\* Colores A: 07= Negro.

\*\* Colores B: 60= Perla. 63= Óxido. 69= Negro-Dorado.

\*\* Colores C: 06= Blanco. 62= Marfil-Oro.

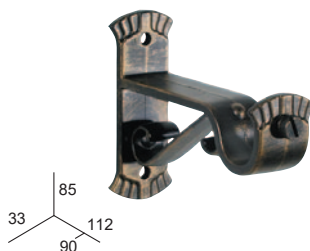
Código de envasado: 0= Granel. 2= Blister. 3= Skin. 4= Bolsa de protección.

# ACCESORIOS

SOPORTE TECHO



SOPORTE "CARACOL"



SOPORTE "OLAS" LARGO

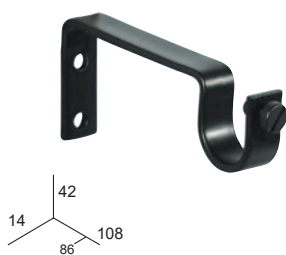


REF.	4027**2	4027**4	4102**2	4102**4	4075**2	4075**4
	x 2	x 1	x 2	x 1	x 2	x 1
	x 10		x 10		x 10	
A	-	-	-	-	-	-
B	-	-	-	-	-	-
C	-	-	-	-	-	-

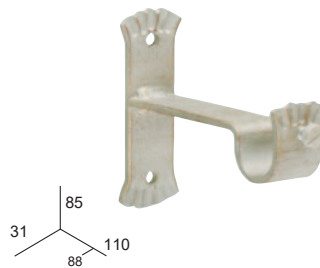
SOPORTE "OLAS" CORTO



SOPORTE SENCILLO



SOPORTE CENTRAL

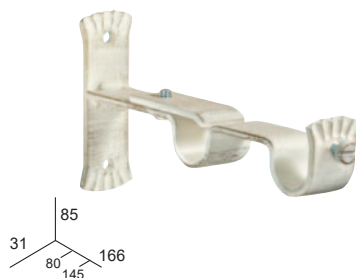


REF.	4076**2	4076**4	4005**2	4005**4	4024**2	4024**4
	x 2	x 1	x 2	x 1	x 2	x 1
	x 10		x 10		x 10	
A	-	-	-	-	-	-
B	-	-	-	-	-	-
C	-	-	-	-	-	-

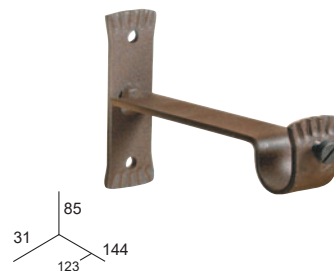
SOPORTE EXTENSIBLE



SOPORTE DOBLE 20-20 MM.



SOPORTE LARGO



REF.	4033**2	4033**4	4028**2	4028**4	4026**2	4026**4
	x 1	x 1	x 2	x 1	x 2	x 1
	x 10		x 10		x 10	
A	-	-	-	-	-	-
B	-	-	-	-	-	-
C	-	-	-	-	-	-

**NOTA:** Envasado en bolsa (.4), el pedido mínimo es de 10 unidades. Anillas en bolsa (.4), el pedido mínimo es de 100 unidades.

\*\* Colores **A:** 07= Negro.  
 \*\* Colores **B:** 60= Perla. 63= Óxido. 69= Negro-Dorado.  
 \*\* Colores **C:** 06= Blanco. 62= Marfil-Oro.  
 Código de envasado: 2= Blister. 4= Bolsa de protección.



# ACCESORIOS Y TERMINALES

SOPORTE LATERAL ABIERTO



SOPORTE DOBLE TECHO



REF.	4078**2	4078**4	4113**2	4113**4
	x 1 juego	x 1 juego	x 2	x 1
	x 10		x 10	
A	-	-	-	-
B	-	-	-	-
C	-	-	-	-

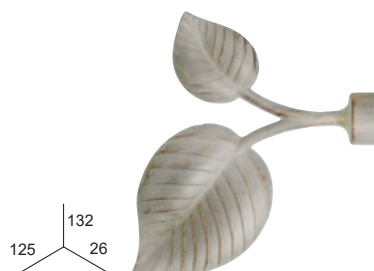
TERMINAL "TAPÓN"



TERMINAL "ESFERA"




TERMINAL "HOJAS"

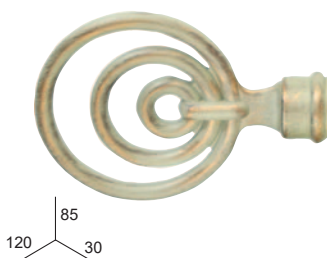


REF.	4068**2	4068**4	4105**2	4105**4	4002**2	4002**4
	x 2	x 1	x 2	x 1	x 1 juego	x 1 juego
	x 10		x 15		x 10	
A	-	-	-	-	-	-
B	-	-	-	-	-	-
C	-	-	-	-	-	-

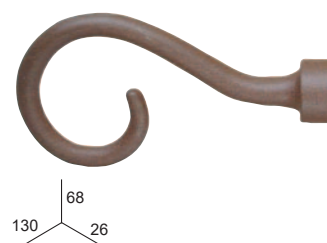
TERMINAL "LIS"



TERMINAL "AROS"



TERMINAL "IBIZA"



REF.	4003**2	4003**4	4134**2	4134**4	4000**2	4000**4
	x 1	x 1	x 1	x 1	x 1 juego	x 1 juego
	x 10		x 10		x 10	
A	-	-	-	-	-	-
B	-	-	-	-	-	-
C	-	-	-	-	-	-

**NOTA:** Envasado en bolsa (.4), el pedido mínimo es de 10 unidades. Anillas en bolsa (.4), el pedido mínimo es de 100 unidades.

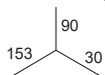
\*\* Colores **A:** 07= Negro.  
 \*\* Colores **B:** 60= Perla. 63= Óxido. 69= Negro-Dorado.  
 \*\* Colores **C:** 06= Blanco. 62= Marfil-Oro.  
 Código de envasado: 2= Blister. 4= Bolsa de protección.

FORJA Ø20 mm.



# TERMINALES

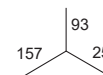
TERMINAL "HERÁLDICO"












TERMINAL "PIÑA"



TERMINAL "PARÍS"



HASTA FIN DE EXISTENCIAS

REF.	4135**2	4135**4	4020**2	4020**4	4019**2	4019**4
	 x 1	 x 1	 x 1	 x 1	 x 1	 x 1
	 x 10		 x 10		 x 10	
A	-	-	-	-	-	-
B	-	-	-	-	-	-
C	-	-	-	-	-	-

NOTA: Envasado en bolsa (.4), el pedido mínimo es de 10 unidades. Anillas en bolsa (.4), el pedido mínimo es de 100 unidades.

\*\* Colores A: 07= Negro.

\*\* Colores B: 60= Perla. 63= Óxido. 69= Negro-Dorado.

\*\* Colores C: 06= Blanco. 62= Marfil-Oro.

Código de envasado: 2= Blister. 4= Bolsa de protección.


# SUGERENCIAS DE MONTAJE Y PRECIO

## Riel doble 20 mm.

(Con soporte frente 4024\*\*4 y anillas)

COMPONENTES NECESARIOS			
REF. Tubo Ø20 (Skin)	Anillas 4013**4	Soporte 4024**4	Terminales
4008**3 (1,50 m.)	16 unidades	2 soportes	2 terminales
4009**3 (2,00 m.)	20 unidades	2 soportes	2 terminales
4010**3 (2,50 m.)	26 unidades	3 soportes	2 terminales
4011**3 (3,00 m.)	30 unidades	3 soportes	2 terminales

TERMINAL "AROS"



←----> A B C

(1,50 m.)

(2,00 m.)

(2,50 m.)

(3,00 m.)

TERMINAL "PARÍS"



←----> A B C


(1,50 m.)

(2,00 m.)

(2,50 m.)

(3,00 m.)

TERMINAL "ESFERA"



←----> A B C

(1,50 m.)

(2,00 m.)

(2,50 m.)

(3,00 m.)

TERMINAL "HERÁLDICO"



←----> A B C


(1,50 m.)

(2,00 m.)

(2,50 m.)

(3,00 m.)

TERMINAL "HOJAS"



←----> A B C

(1,50 m.)

(2,00 m.)

(2,50 m.)

(3,00 m.)

TERMINAL "LIS"



←----> A B C


(1,50 m.)

(2,00 m.)

(2,50 m.)

(3,00 m.)

TERMINAL "IBIZA"



←----> A B C


(1,50 m.)

(2,00 m.)

(2,50 m.)

(3,00 m.)

TERMINAL "PIÑA"



←----> A B C

(1,50 m.)

(2,00 m.)

(2,50 m.)

(3,00 m.)

\*\* Colores A: 07= Negro.  
 \*\* Colores B: 60= Perla. 63= Óxido. 69= Negro-Dorado.  
 \*\* Colores C: 06= Blanco. 62= Marfil-Oro.

# SUGERENCIAS DE MONTAJE Y PRECIO

Riel doble 20-20 mm.

(Con soporte doble 4028\*\*4, terminal posterior tapón 4068\*\*4 y anillas)


COMPONENTES NECESARIOS			
REF. Tubo Ø20+Ø20 (Skin)	Anillas 4013**4	Soporte 4028**4	Terminales
4008**3 + 4008**3 (1,50 m.)	32 unidades	2 soportes	2 + 2 terminales
4009**3 + 4009**3 (2,00 m.)	40 unidades	2 soportes	2 + 2 terminales
4010**3 + 4010**3 (2,50 m.)	52 unidades	3 soportes	2 + 2 terminales
4011**3 + 4011**3 (3,00 m.)	60 unidades	3 soportes	2 + 2 terminales

TERMINAL "AROS"




←----→	A	B	C
(1,50 m.)			
(2,00 m.)			
(2,50 m.)			
(3,00 m.)			

TERMINAL "PARÍS"




←----→	A	B	C
(1,50 m.)			
(2,00 m.)			
(2,50 m.)			
(3,00 m.)			

TERMINAL "ESFERA"




←----→	A	B	C
(1,50 m.)			
(2,00 m.)			
(2,50 m.)			
(3,00 m.)			

TERMINAL "HERÁLDICO"



←----→	A	B	C
(1,50 m.)			
(2,00 m.)			
(2,50 m.)			
(3,00 m.)			

TERMINAL "HOJAS"




←----→	A	B	C
(1,50 m.)			
(2,00 m.)			
(2,50 m.)			
(3,00 m.)			

TERMINAL "LIS"




←----→	A	B	C
(1,50 m.)			
(2,00 m.)			
(2,50 m.)			
(3,00 m.)			

TERMINAL "IBIZA"



←----→	A	B	C
(1,50 m.)			
(2,00 m.)			
(2,50 m.)			
(3,00 m.)			

TERMINAL "PIÑA"



←----→	A	B	C
(1,50 m.)			
(2,00 m.)			
(2,50 m.)			
(3,00 m.)			

\*\* Colores A: 07= Negro.  
 \*\* Colores B: 60= Perla. 63= Óxido. 69= Negro-Dorado.  
 \*\* Colores C: 06= Blanco. 62= Marfil-Oro.



## COLORES



07. NEGRO



60. PERLA (Contrapedido)



62. MARFIL-ORO



63. ÓXIDO



69. NEGRO-DORADO



# TUBO FORJA Ø12 mm.



REFERENCIA	←----→			COLORES A	COLORES B	COLORES C
4127**3	1,00 m.	x 12		-	-	-
4128**3	1,50 m.	x 12		-	-	-
4129**3	2,00 m.	x 12		-	-	-
4130**3	2,50 m.	x 12		-	-	-

NOTA: Corte de barra: Referencia 9999989


## ACCESORIOS

ANILLA



Ø IN. 21,5  
Ø EX. 29

SOPORTE CENTRAL



16 45 53

TERMINAL "ESFERA"



Ø24 30

REF.	4126**2	4109**2	4132**2
	x 10	x 2	x 2
	x 10	x 10	x 10
A	-	-	-
B	-	-	-
C	-	-	-

TERMINAL "ONDAS"



19 25 49

TERMINAL "LIS"



22 34 69

TERMINAL TAPÓN



Ø23 13

REF.	4112**2	4110**2	4364**2
	x 2	x 2	x 2
	x 10	x 10	x 10
A	-	-	-
B	-	-	-
C	-	-	-

\*\* Colores A: 07= Negro.  
 \*\* Colores B: 60= Perla. 63= Óxido. 69= Negro-Dorado.  
 \*\* Colores C: 62= Marfil-Oro.  
 Código de envasado: 2= Blister. 3= Skin.



# ACCESORIOS COMUNES

ACCESORIO SOPORTE EXTENSIBLE  
20-20 Y 28-20 mm.



CRUZ PARA ROSCAR



LAZO




REF.	4168**2	4168**4	4066**2	4066**4	4039**2	4039**4
	x 1	x 1	x 2	x 1	x 2	x 1
	x 10		x 10		x 10	
A	-	-	-	-	-	-
B	-	-	-	-	-	-
C	-	-	-	-	-	-

ALCAYATA ESFERA, 8 cm.



RECOGE-CORTINAS 10 cm.



RECOGE-CORTINAS 15 cm.



REF.	4103**2	4103**4	4064**2	4064**4	4065**2	4065**4
	x 2	x 1	x 1	x 1	x 1	x 1
	x 10		x 10		x 10	
A	-	-	-	-	-	-
B	-	-	-	-	-	-
C	-	-	-	-	-	-

\*\* Colores **A**: 07= Negro.  
 \*\* Colores **B**: 60= Perla. 63= Óxido. 69= Negro-Dorado.  
 \*\* Colores **C**: 06= Blanco. 62= Marfil-Oro.  
 Código de envasado: 2= Blister. 4= Bolsa de protección. 5= Bolsa con cartón.

## ACCESORIOS COMUNES

TIRADOR 0,75 m. CON MOSQUETÓN



REF.	4036**5	4036**2
	x 1	x 1
	x 30	x 30
A	-	-
B	-	-
C	-	-

TIRADOR 1,00 m. CON MOSQUETÓN



REF.	4037**5	4037**2
	x 1	x 1
	x 30	x 30
A	-	-
B	-	-
C	-	-

## CURVADO DE TUBOS FORJA

CODO: Ø28 y Ø20



Ø28= Radio 114 mm.  
Ø20= Radio 75 mm.

REFERENCIA: 9999976

**NIDAD**

ARCO: Ø20



(Mínimo 2,5 m.)

Ø20= Radio mínimo 650 mm.

REFERENCIA: 9999977

**€/METRO**

NOTA: El producto se tarificará en centímetros con un mínimo de 250 cm.

NOTA: CURVADO CON PLANTILLA BAJO PRESUPUESTO.

\*\* Colores **A**: 07= Negro.  
\*\* Colores **B**: 60= Perla. 63= Óxido. 69= Negro-Dorado.  
\*\* Colores **C**: 06= Blanco. 62= Marfil-Oro.  
Código de envasado: 2= Blister. 5= Bolsa con cartón.

# M a d e r a








## COLORES



**00.**  
NATURAL



**01.**  
NOGAL




**02.**  
PINO



**03.**  
TECA



**04.**  
ROBLE




**SOBRE PEDIDO**

**06.**  
BLANCO



**10.**  
WENGUÉ



**SOBRE PEDIDO**

**79.**  
CREMA

MADERA Ø50 mm.



# BARRA DE MADERA LISA



	←----→			**
1730**4	1,80 m.	x 6	-	-
1731**4	2,10 m.	x 6	-	-
1749**4	2,40 m.	x 6	-	-
1732**4	3,00 m.	x 6	-	-
1759**4	3,60 m.	x 6	-	-



## ACCESORIOS

ANILLA PULIMENTADA



Ø IN. 68  
Ø EX. 93

ANILLA OVAL PULIMENTADA



Ø IN. 63  
Ø EX. 95

ANILLA ESTRIADA PULIMENTADA



Ø IN. 62  
Ø EX. 95

REF.	1812**0	1729**0	1746**0
	x 120	x 120	x 120
	-	-	-

SOPORTE ABIERTO "P"



170  
120  
Ø75

SOPORTE ABIERTO "G"



190  
130  
Ø92

SOPORTE LATERAL



52  
Ø92

REF.	1790**0	1791**0	1796**0
	x 12	x 12	x 36
	-	-	-

MADERA Ø50 mm.

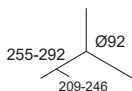
\*\* Colores A: 00= Natural. 01= Nogal. 02= Pino. 03= Teca. 04= Roble. 10= Wengué.  
Código de envasado: 0= Granel. 4= Bolsa de protección.

# ACCESORIOS Y TERMINALES

SOPORTE EXTENSIBLE



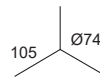
REF. 3381+3380



ACCESORIO SOPORTE EXTENSIBLE 50-35  
(para utilizar con soporte 3381\*\*0)



TERMINAL ESFERA "P"



REF.	3381**0	3380**0	1750**0
------	---------	---------	---------



x 12

x 12

x 12



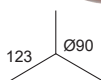
\*\*

-

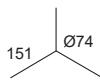
-

-

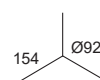
TERMINAL ESFERA "G"



TERMINAL "BELLOTA"



TERMINAL "COPA"



REF.	1786**0	1789**0	1787**0
------	---------	---------	---------



x 12

x 12

x 12



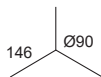
\*\*

-

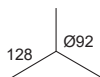
-

-

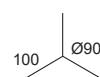
TERMINAL "MOSCÚ"



TERMINAL "REY"



TERMINAL "DOMO"



REF.	1788**0	1713**0	1708**0
------	---------	---------	---------



x 12

x 12

x 12



\*\*

-


-

-

\*\* Colores A: 00= Natural. 01= Nogal. 02= Pino. 03= Teca. 04= Roble. 10= Wengué.  
Código de envasado: 0= Granel.



## COLORES



**01.**  
NOGAL



**02.**  
PINO



**03.**  
TECA




**04.**  
ROBLE



**06.**  
BLANCO



**10.**  
WENGUÉ



**79.**  
CREMA

## BARRA DE MADERA LISA

				**
<b>1760**3</b>	1,50 m.	x 12	-	-
<b>1761**3</b>	1,80 m.	x 12	-	-
<b>1762**3</b>	2,10 m.	x 12	-	-
<b>1763**3</b>	2,40 m.	x 12	-	-
<b>1764**3</b>	2,70 m.	x 12	-	-
<b>1765**3</b>	3,00 m.	x 12	-	-

MADERA "EXTRA"

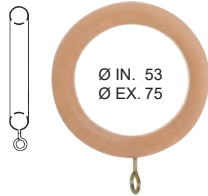


\*\* Colores: **01**= Nogal. **02**= Pino. **03**= Teca. **04**= Roble. **06**= Blanco. **10**= Wengué. **79**= Crema. (**79** sobre pedido)  
Código de envasado: **3**= Skin.



# ACCESORIOS Y ANILLAS

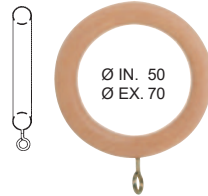
ANILLA CON HEMBRILLA  
(Nogal / Pino / Teca / Roble / Wengué)



ANILLA CON HEMBRILLA  
(Blanco / Crema)



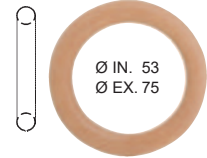
ANILLA CON HEMBRILLA  
(Nogal / Pino / Teca / Roble / Wengué)




ANILLA CON HEMBRILLA  
(Blanco / Crema)



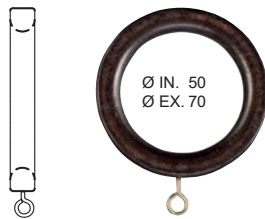
ANILLA SIN HEMBRILLA  
(Nogal / Pino / Teca / Roble / Wengué)



REF.	0302**0	0304**0	0878**2	0879**2	0046**0
	x 275	x 275	x 10	x 10	x 275



ANILLA "LISBOA"




SOPORTE ABIERTO



SOPORTE ABIERTO DOBLE 35-20



REF.	1931**0	0175**0	0175**2	1453**0
	x 275	x 50	x 2	x 25



SOPORTE ABIERTO DOBLE 35-35




SOPORTE ABIERTO "LISBOA"



SOPORTE ABIERTO DOBLE 35-35 "LISBOA"



REF.	1452**0	1452**2	1604**0	1604**2	0300**0	0300**2
	x 25	x 1	x 50	x 1	x 25	x 1

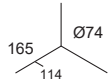


\*\* Colores: 01= Nogal. 02= Pino. 03= Teca. 04= Roble. 06= Blanco. 10= Wengué. 79= Crema. (79 sobre pedido)  
Código de envasado: 0= Granel. 2= Blister.

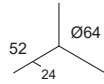


# ACCESORIOS

SOPORTE PARED ESQUINA



SOPORTE LATERAL



SOPORTE LATERAL "LISBOA"



REF. 0295**0	0295**2	1499**0	1499**2	0306**0	0306**2
x 25	x 1	x 25	x 2	x 25	x 2
**	-	-	-	-	-

SOPORTE TECHO "LISBOA"



SOPORTE TECHO



SOPORTE TECHO ESQUINA

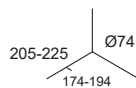


REF. 0307**0	0307**2	0564**0	0564**2	0294**0	0294**2
x 50	x 1	x 50	x 2	x 50	x 1
**	-	-	-	-	-

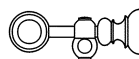
ACCESORIO SOPORTE EXTENSIBLE 35-20  
(para utilizar con soporte 0183\*\*0/0183\*\*2)



SOPORTE EXTENSIBLE



REF. 0183+0535



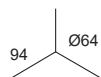
REF. 0535**0	0183**0	0183**2
x 25	x 25	x 1
**	-	-

\*\* Colores: 01= Nogal. 02= Pino. 03= Teca. 04= Roble. 06= Blanco. 10= Wengué. 79= Crema. (79 sobre pedido)  
Código de envasado: 0= Granel. 2= Blister.

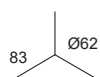


# TERMINALES

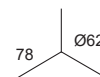
TERMINAL "CHYC"



TERMINAL "MOTRIL"



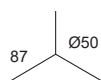
TERMINAL "NERJA"



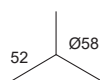
REF.	0177**0	0177**2	0163**0	0163**2	0162**0	0162**2
	x 50	x 2	x 50	x 2	x 50	x 2

**	-	-	-	-	-	-
----	---	---	---	---	---	---

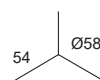

TERMINAL "LISBOA"



TERMINAL "ESFERA"



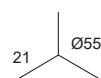
TERMINAL "ESFERA" CON BOTÓN



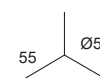

REF.	1613**0	1613**2	1476**0	1476**2	1468**0	1468**2
	x 50	x 2	x 50	x 2	x 50	x 2

**	-	-	-	-	-	-
----	---	---	---	---	---	---

TERMINAL "ESPECIAL"



TERMINAL "ALMERÍA"  
(No disponible en blanco ni crema)




REF.	1485**0	1485**2	1776**0
	x 50	x 2	x 50

**	-	-	-
----	---	---	---

\*\* Colores: 01= Nogal. 02= Pino. 03= Teca. 04= Roble. 06= Blanco. 10= Wengué. 79= Crema. (79 sobre pedido)  
Código de envasado: 0= Granel. 2= Blister.



## COLORES



**01.**  
NOGAL



**02.**  
PINO



**03.**  
TECA




**04.**  
ROBLE



**06.**  
BLANCO



**10.**  
WENGUÉ



**79.**  
CREMA





## RIEL DE MADERA LACADO: (Con anillas y terminales "Chyc")

BARRA DE MADERA "EXTRA"



REF.	<---->			**
0790**4	1,50 m.	x 5		-
0700**4	1,80 m.	x 5		-
0701**4	2,10 m.	x 5		-
0702**4	2,40 m.	x 5		-
0703**4	2,70 m.	x 5		-
0704**4	3,00 m.	x 5		-
0705**4	3,30 m.	x 5		-
0706**4	3,60 m. (2 barras de 1,80 m.)	x 5		-



REF.	<---->			**
0790**2	1,50 m.	x 6		-
0700**2	1,80 m.	x 6		-
0701**2	2,10 m.	x 6		-
0702**2	2,40 m.	x 6		-
-	-	-		-
0455**2	3,00 m. (2 barras de 1,50 m.)	x 6		-
-	-	-		-
0706**2	3,60 m. (2 barras de 1,80 m.)	x 6		-

NOTA: a partir de 2,40 m. inclusive, los rieles llevan 3 soportes.

## RIEL DE MADERA LACADO: (Con anillas y terminales "Lisboa")

BARRA DE MADERA "EXTRA"



(No disponible en blanco ni crema)

REF.	<---->			**
0780**4	1,50 m.	x 5		-
0781**4	1,80 m.	x 5		-
0782**4	2,10 m.	x 5		-
0783**4	2,40 m.	x 5		-
0750**4	2,70 m.	x 5		-
0784**4	3,00 m.	x 5		-
0752**4	3,60 m. (2 barras de 1,80 m.)	x 5		-



(No disponible en blanco ni crema)

REF.	<---->			**
0780**2	1,50 m.	x 6		-
0781**2	1,80 m.	x 6		-
0782**2	2,10 m.	x 6		-
0783**2	2,40 m.	x 6		-
-	-	-		-
0784**2	3,00 m. (2 barras de 1,50 m.)	x 6		-
0752**2	3,60 m. (2 barras de 1,80 m.)	x 6		-

NOTA: a partir de 2,40 m. inclusive, los rieles llevan 3 soportes.

## RIEL DE MADERA LACADO: (Con anillas, soporte techo y terminales "Chyc")

BARRA DE MADERA "EXTRA"



REF.	<---->			**
0668**4	1,50 m.	x 5		-
0669**4	1,80 m.	x 5		-
0670**4	2,10 m.	x 5		-
0671**4	2,40 m.	x 5		-
0672**4	2,70 m.	x 5		-
0673**4	3,00 m.	x 5		-
0674**4	3,30 m.	x 5		-
0675**4	3,60 m. (2 barras de 1,80 m.)	x 5		-



NOTA: a partir de 2,40 m. inclusive, los rieles llevan 3 soportes.

\*\* Colores: 01= Nogal. 02= Pino. 03= Teca. 04= Roble. 10= Wengué. 06= Blanco. 79= Crema. (79 sobre pedido)  
Código de envasado: 2= Blister. 4= Bolsa de protección.



# BARRA DE MADERA LISA

MADERA "EXTRA"



MADERA "SAMBA"

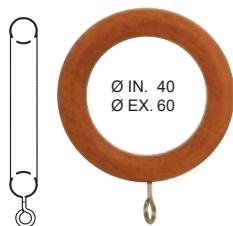


REF.	←---→			**
2929**3	1,50 m.	x 20	-	-
2930**3	1,80 m.	x 20	-	-
2931**3	2,10 m.	x 20	-	-
2932**3	2,40 m.	x 20	-	-
2933**3	2,70 m.	x 20	-	-
2934**3	3,00 m.	x 20	-	-

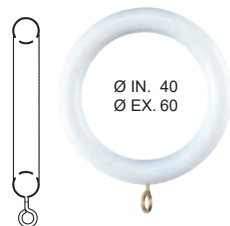
REF.	←---→			**
1145**3	1,50 m.	x 20	-	-
1146**3	1,80 m.	x 20	-	-
1147**3	2,10 m.	x 20	-	-
1148**3	2,40 m.	x 20	-	-
1149**3	2,70 m.	x 20	-	-
1150**3	3,00 m.	x 20	-	-

## ANILLAS

ANILLA CON HEMBRILLA  
(Nogal / Pino / Teca /  
Roble / Wengué)



ANILLA CON HEMBRILLA  
(Blanco / Crema)



ANILLA CON HEMBRILLA  
(Nogal / Pino / Teca /  
Roble / Wengué)




ANILLA CON HEMBRILLA  
(Blanco / Crema)

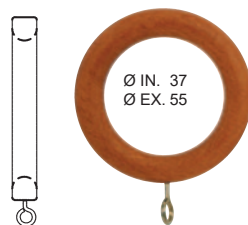


REF.	0305**0	0319**0	0362**2	0345**2
	x 400	x 400	x 10	x 10
	-	-	-	-

ANILLA SIN HEMBRILLA  
(Nogal / Pino / Teca / Roble / Wengué)



ANILLA "LISBOA"

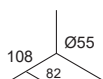


REF.	0035**0	1941**0	1941**2
	x 400	x 400	x 10
	-	-	-

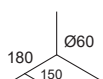
\*\* Colores: 01= Nogal. 02= Pino. 03= Teca. 04= Roble. 06= Blanco. 10= Wengué. 79= Crema. (79 sobre pedido)  
Código de envasado: 0= Granel. 2= Blister.

# ACCESORIOS

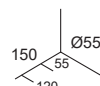
SOPORTE ABIERTO "C"



SOPORTE ABIERTO LARGO



SOPORTE ABIERTO DOBLE 28-20



REF. 0376\*\*0

0376\*\*2

0377\*\*0

0377\*\*2

0086\*\*0

0086\*\*2

x 50

x 2

x 25

x 1

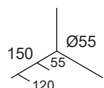
x 25

x 1

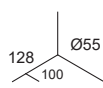


-	-	-	-	-	-
---	---	---	---	---	---

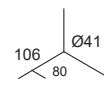
SOPORTE ABIERTO DOBLE 28-28



SOPORTE ABIERTO



SOPORTE "LISBOA"



REF. 0082\*\*0

0082\*\*2

0111\*\*0

1767\*\*0

1767\*\*2

x 25

x 1

x 50

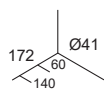
x 50

x 2

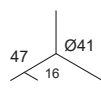


-	-	-	-	-
---	---	---	---	---

SOPORTE ABIERTO DOBLE 28-28 "LISBOA"



SOPORTE LATERAL "LISBOA"



REF. 0308\*\*0

0308\*\*2

0310\*\*0

0310\*\*2

x 25

x 1

x 50

x 2



-	-	-	-
---	---	---	---

\*\* Colores: 01= Nogal. 02= Pino. 03= Teca. 04= Roble. 10= Wengué. 06= Blanco. 79= Crema. (79 sobre pedido)  
Código de envasado: 0= Granel. 2= Blister.



# ACCESORIOS

SOPORTE LATERAL



SOPORTE LATERAL ESPECIAL



SOPORTE TECHO



REF.	1493**0	1493**2	1067**0	0565**0	0565**2
------	---------	---------	---------	---------	---------

	x 50	x 2	x 50	x 50	x 2
--	------	-----	------	------	-----

**	-	-	-	-	-
----	---	---	---	---	---

SOPORTE TECHO ESQUINA



SOPORTE TECHO "LISBOA"



SOPORTE PARED ESQUINA  
(solo para ref. 0376\*\*0/0376\*\*2)



REF.	0292**0	0292**2	1343**0	1343**2	0240**0	0240**2
------	---------	---------	---------	---------	---------	---------

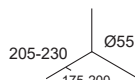
	x 50	x 1	x 50	x 2	x 25	x 1
--	------	-----	------	-----	------	-----

**	-	-	-	-	-	-
----	---	---	---	---	---	---

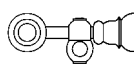
SOPORTE PARED ESQUINA  
(solo para ref. 0111\*\*0)



SOPORTE EXTENSIBLE



REF. 1474+1475



ACCESORIO SOPORTE EXTENSIBLE 28-20  
(para utilizar con soporte 1474\*\*0/1474\*\*2)



REF.	1465**0	1474**0	1474**2	1475**0
------	---------	---------	---------	---------

	x 25	x 25	x 1	x 25
--	------	------	-----	------

**	-	-	-	-
----	---	---	---	---

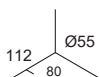
\*\* Colores: 01= Nogal. 02= Pino. 03= Teca. 04= Roble. 10= Wengué. 06= Blanco. 79= Crema. (79 sobre pedido)  
Código de envasado: 0= Granel. 2= Blister.





# TERMINALES

SOPORTE "MARBELLA"  
(No disponible en blanco ni crema)



SOPORTE TECHO "MARBELLA"  
(No disponible en blanco ni crema)



TERMINAL "ALMERÍA"  
(No disponible en blanco ni crema)



REF.	0567**0	0568**0	1777**0
	x 50	x 50	x 50



**	-	-	-
----	---	---	---

TERMINAL "CHYC"



TERMINAL "MOTRIL"



TERMINAL "NERJA"



REF.	0033**0	0033**2	0309**0	0309**2	1332**0	1332**2
	x 50	x 2	x 50	x 1	x 50	x 1



**	-	-	-	-	-	-
----	---	---	---	---	---	---

TERMINAL "LISBOA"



TERMINAL "ESFERA"



TERMINAL "ESFERA" CON BOTÓN



TERMINAL "ESPECIAL"



REF.	1614**0	1614**2	1479**0	1479**2	1466**0	1466**2	1469**0	1469**2
	x 50	x 2	x 50	x 2	x 50	x 2	x 50	x 2



**	-	-	-	-	-	-	-	-
----	---	---	---	---	---	---	---	---

\*\* Colores: 01= Nogal. 02= Pino. 03= Teca. 04= Roble. 10= Wengué. 06= Blanco. 79= Crema. (79 sobre pedido)  
Código de envasado: 0= Granel. 2= Blister.

## SUGERENCIAS DE MONTAJE Y PRECIO

Riel doble de Ø28-28 (Con soporte doble 0082\*\*0 y terminal posterior especial 1469\*\*0)



COMPONENTES (CON SOPORTE DOBLE 28-28)					
Referencia barra extra Ø28+Ø28 (Skin)	<---->	Anillas 0305**0	Soportes 0082**0	Terminales 0033**0 + 1469**0	€/ CONJUNTO
2929**3 + 2929**3	1,50 m.	16 + 16	2	2 + 2	
2930**3 + 2930**3	1,80 m.	18 + 18	2	2 + 2	
2931**3 + 2931**3	2,10 m.	22 + 22	2	2 + 2	
2932**3 + 2932**3	2,40 m.	24 + 24	3	2 + 2	
2933**3 + 2933**3	2,70 m.	28 + 28	3	2 + 2	
2934**3 + 2934**3	3,00 m.	30 + 30	3	2 + 2	

## SUGERENCIAS DE MONTAJE Y PRECIO

Riel doble de Ø28-20 (Con soporte doble 0086\*\*0 y terminal posterior especial 1484\*\*0)



COMPONENTES (CON SOPORTE DOBLE 28-20)					
Referencia barra extra Ø28+Ø20 (Skin)	<---->	Anillas 0305**0+0290**0	Soportes 0086**0	Terminales 0033**0 + 1484**0	€/ CONJUNTO
2929**3 + 2936**3	1,50 m.	16 + 16	2	2 + 2	
2930**3 + 2937**3	1,80 m.	18 + 18	3	2 + 2	
2931**3 + 2938**3	2,10 m.	22 + 22	3	2 + 2	
2932**3 + 2939**3	2,40 m.	24 + 24	3	2 + 2	
2933**3 + 2962**3	2,70 m.	28 + 28	3	2 + 2	
2934**3 + 2987**3	3,00 m.	30 + 30	3	2 + 2	

## SUGERENCIAS DE MONTAJE Y PRECIO

Riel doble de Ø20-20 (Con soporte doble 0076\*\*0 y terminal posterior especial 1484\*\*0)




COMPONENTES (CON SOPORTE DOBLE 20-20)					
Referencia barra extra Ø20+Ø20 (Skin)	<---->	Anillas 0290**0	Soportes 0076**0	Terminales 0570**0 + 1484**0	€/ CONJUNTO
2936**3 + 2936**3	1,50 m.	16 + 16	2	2 + 2	
2937**3 + 2937**3	1,80 m.	18 + 18	3	2 + 2	
2938**3 + 2938**3	2,10 m.	22 + 22	3	2 + 2	
2939**3 + 2939**3	2,40 m.	24 + 24	3	2 + 2	
2962**3 + 2962**3	2,70 m.	28 + 28	3	2 + 2	
2987**3 + 2987**3	3,00 m.	30 + 30	3	2 + 2	

\*\* Colores: 01= Nogal. 02= Pino. 03= Teca. 04= Roble. 10= Wengué.



## COLORES




01. NOGAL



06. BLANCO




02. PINO




07. NEGRO



03. TECA



10. WENGUÉ



04. ROBLE



79. CREMA

## RIEL DE MADERA LACADO: (Con anillas y terminales "Chyc")

BARRA DE MADERA "EXTRA"



REF.	<---->			**
0772**4	1,20 m.	x 10		-
0773**4	1,50 m.	x 10		-
0774**4	1,80 m.	x 10		-
0775**4	2,10 m.	x 10		-
0776**4	2,40 m.	x 10		-
0777**4	2,70 m.	x 10		-
0778**4	3,00 m.	x 10		-



REF.	<---->			**
0772**2	1,20 m.	x 6		-
0773**2	1,50 m.	x 6		-
0774**2	1,80 m.	x 6		-
0775**2	2,10 m.	x 6		-
0776**2	2,40 m.	x 6		-
-	-	-		-
-	-	-		-

NOTA: a partir de 1,80 m. inclusive, los rieles llevan 3 soportes.

\*\* Colores: 01= Nogal. 02= Pino. 03= Teca. 04= Roble. 10= Wengué. 06= Blanco. 07= Negro. 79= Crema. (79 sobre pedido)  
Código de envasado: 2= Blister. 4= Bolsa de protección.



# BARRA DE MADERA LISA

MADERA "EXTRA"




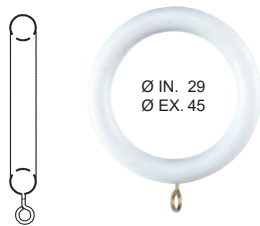
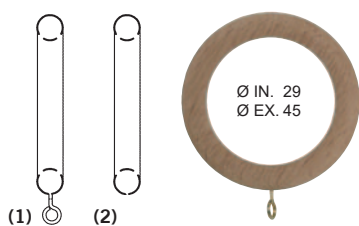
REF.	←----→			**
2935**3	1,20 m.	x 36	-	-
2936**3	1,50 m.	x 36	-	-
2937**3	1,80 m.	x 36	-	-
2938**3	2,10 m.	x 36	-	-
2939**3	2,40 m.	x 36	-	-
2962**3	2,70 m.	x 36	-	-
2987**3	3,00 m.	x 36	-	-

# ANILLAS Y ACCESORIOS LACADOS

ANILLA CON <sup>(1)</sup> Y SIN <sup>(2)</sup> HEMBRILLA  
(Nogal / Pino / Teca / Roble / Wengué)

ANILLA CON HEMBRILLA  
(Blanco / Crema)

ANILLA PLÁSTICO BRILLO CON HEMBRILLA  
(Blanco)

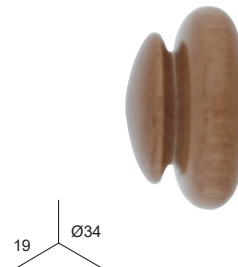

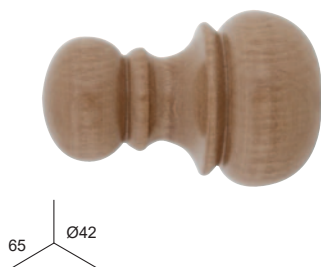


REF.	0290**0	0290**2	0115**0	0210**0	0210**2	1451060	1451062
	x 700	x 10	x 700	x 700	x 10	x 50	x 10
**	-	-	-	-	-	-	-

TERMINAL "CHYC"

TERMINAL "ESFERA"

TERMINAL "ESPECIAL"



REF.	0570**0	0570**2	1478**0	1478**2	1484**0	1484**2
	x 50	x 2	x 50	x 2	x 50	x 2
**	-	-	-	-	-	-

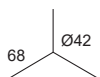
\*\* Colores: 01= Nogal. 02= Pino. 03= Teca. 04= Roble. 06= Blanco. 10= Wengué. 79= Crema. (79 sobre pedido)  
Código de envasado: 0= Granel. 2= Blister. 3= Skin.

MADERA Ø20 mm.

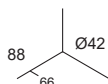


# ACCESORIOS LACADOS

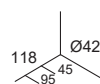
RECOGE CORTINAS



SOPORTE ABIERTO



SOPORTE ABIERTO DOBLE 20-20

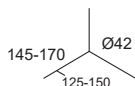


REF.	1457**0	1457**2	0074**0	0074**2	0076**0	0076**2					
	x 50		x 1		x 50		x 2		x 25		x 1

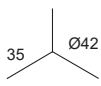


-	-	-	-	-	-	-
---	---	---	---	---	---	---

SOPORTE EXTENSIBLE



SOPORTE LATERAL



SOPORTE PARED ESQUINA

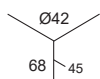


REF.	1461**0	1461**2	1701**0	1701**2	1454**0	1454**2					
	x 25		x 1		x 50		x 1		x 50		x 1

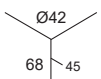


-	-	-	-	-	-	-
---	---	---	---	---	---	---

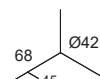
SOPORTE TECHO



SOPORTE TECHO ESQUINA



SOPORTE TERMINAL



REF.	0664**0	0664**2	1455**0	1455**2	1456**0	1456**2					
	x 50		x 2		x 50		x 2		x 50		x 2



-	-	-	-	-	-	-
---	---	---	---	---	---	---


\*\* Colores: 01= Nogal. 02= Pino. 03= Teca. 04= Roble. 10= Wengué. 06= Blanco. 07= Negro. 79= Crema. (79 sobre pedido)  
Código de envasado: 0= Granel. 2= Blister.



# COLORES



01. NOGAL



03. TECA



02. PINO




06. BLANCO

## RIEL DE MADERA LACADO

(Con anillas y terminales "Chyc")

BARRA DE MADERA "EXTRA"



REF.	←---→			**
-	-	-	-	-
1318**4	0,90 m.	x 20	-	-
1319**4	1,20 m.	x 20	-	-
1320**4	1,50 m.	x 20	-	-
1321**4	1,80 m.	x 20	-	-

## BARRA DE MADERA LISA

MADERA "EXTRA"

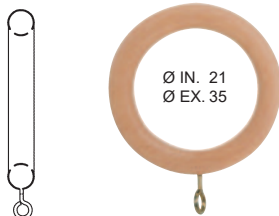


REF.	←---→			**
1914**3	0,90 m.	x 100	-	-
1915**3	1,20 m.	x 100	-	-
1916**3	1,50 m.	x 100	-	-
1917**3	1,80 m.	x 100	-	-
1976**3	2,10 m.	x 100	-	-
1977**3	2,40 m.	x 100	-	-


NOTA: a partir de 1,50 m. inclusive, los rieles llevan 3 soportes.

## ACCESORIOS

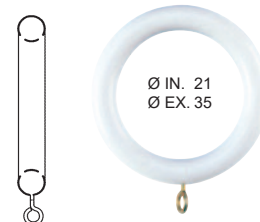
ANILLA CON HEMBRILLA  
(Nogal / Pino / Teca)



ANILLA SIN HEMBRILLA  
(Nogal / Pino / Teca)



ANILLA CON HEMBRILLA  
(Blanco)



REF.	0209**0	0209**2	0116**0	0561060	0561062
	x 1400		x 10		x 1400
				x 1400	
	**	-	-	-	-

\*\* Colores: 01= Nogal. 02= Pino. 03= Teca. 06= Blanco.  
Código de envasado: 0= Granel. 2= Blister. 3= Skin. 4= Bolsa de protección.

MADERA Ø12 mm.

# ACCESORIOS

ANILLA PLÁSTICO BRILLO  
(Blanco)



Ø IN. 19  
Ø EX. 31

TERMINAL "CHYC"



40  
Ø30

REF.	0361060	0072**0	0072**2
	x 100	x 50	x 2



**	-	-	-
----	---	---	---

SOPORTE ABIERTO



50  
Ø30  
32

SOPORTE ABIERTO DOBLE 12-12



118  
Ø42  
45  
95

SOPORTE LATERAL



21  
Ø30

REF.	0070**0	0070**2	1471**0	1471**2	1463**0	1463**2
	x 50	x 2	x 25	x 1	x 50	x 2



**	-	-	-	-	-	-
----	---	---	---	---	---	---

SOPORTE EXTENSIBLE



138-163  
Ø42  
120-145

SOPORTE CERRADO



50  
Ø30  
32

SOPORTE TERMINAL



50  
Ø30  
32

REF.	1494**0	1494**2	1460**0	1460**2	1458**0	1458**2
	x 25	x 1	x 50	x 2	x 50	x 2



**	-	-	-	-	-	-
----	---	---	---	---	---	---

\*\* Colores: 01= Nogal. 02= Pino. 03= Teca. 06= Blanco.  
Código de envasado: 0= Granel. 2= Blister.



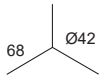
# ACCESORIOS COMUNES

TIRADOR MOSQUETÓN

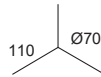


	0,75 m.	1,00 m.
REF.	0198**0	0698**0    0698**2
	x 35	x 35     x 1
**	-	-    -

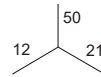
RECOGE CORTINAS



RECOGE CORTINAS



PINZAS PARA ANILLAS (DORADO)




REF.	1457**0	1457**2	0056**0	0056**2	0352440	0352442
	x 50	x 1	x 50	x 1	x 100	x 6
**	-	-	-	-	-	-

\*\* Colores: 01= Nogal. 02= Pino. 03= Teca. 04= Roble. 10= Wengué. 06= Blanco. 79= Crema. (79 sobre pedido)  
Código de envasado: 0= Granel. 2= Blister





# Gama Infantil





## COLORES GAMA INFANTIL



**06.**  
BLANCO



**22.**  
AZUL CLARO



**23.**  
PISTACHO



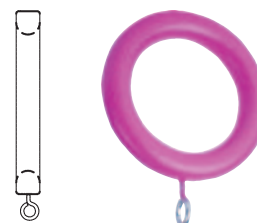
**83.**  
FUCSIA

## BARRA DE MADERA LISA Y ANILLA

MADERA "SAMBA"



ANILLA CON HEMBRILLA



Ø IN. 37  
Ø EX. 55

REF.	←---→			**
1145**3	1,50 m.	x 20	-	-
1146**3	1,80 m.	x 20	-	-
1147**3	2,10 m.	x 20	-	-
1148**3	2,40 m.	x 20	-	-
1150**3	3,00 m.	x 20	-	-

0345**2	
	x 10
-	

\*\* Colores: 06= Blanco. 22= Azul claro. 23= Pistacho. 83= Fucsia.  
Código de envasado: 2= Blister. 3= Skin.



# ACCESORIOS GAMA INFANTIL

TERMINAL "ESFERA"



TERMINAL "LISBOA"



TERMINAL "ALMERÍA"



REF.	<b>2617**2</b>	<b>2618**2</b>	<b>1704**2</b>
	x 1	x 1	x 2
**	-	-	-

TERMINAL "LUNA"



TERMINAL "LUNA" SERIGRAFIADO



TERMINAL "ESTRELLA"



REF.	<b>2624**2</b>	<b>2625222</b>	<b>2626062</b>	<b>2626222</b>
	x 1	x 1	x 1	x 1
**	-	-	-	-

TERMINAL "ESTRELLA" SERIGRAFIADO



TERMINAL "TULIPÁN"



TERMINAL "TULIPÁN" SERIGRAFIADO

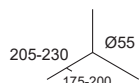


REF.	<b>2627232</b>	<b>2627832</b>	<b>2628062</b>	<b>2628222</b>	<b>2629232</b>	<b>2629832</b>
	x 1	x 1	x 1	x 1	x 1	x 1
**	-	-	-	-	-	-

\*\* Colores: **06**= Blanco. **22**= Azul claro. **23**= Pistacho. **83**= Fucsia.  
 \*\* Colores para terminal Luna serigrafiado: **22**= Azul claro/Blanco  
 \*\* Colores para terminales Tulipán y Estrella serigrafiados: **23**= Pistacho/Verde **83**= Fucsia/Rosa  
 Código de envasado: **2**= Blister.

# ACCESORIOS GAMA INFANTIL

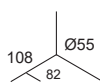
SOPORTE EXTENSIBLE



REF. 1474\*\*2



SOPORTE ABIERTO



REF. 2619\*\*2



SOPORTE LATERAL



REF. 2621\*\*2



\*\*

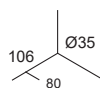
SOPORTE TECHO



REF. 2630\*\*2



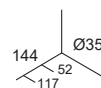
SOPORTE "ESTORIL"



REF. 2622\*\*2



SOPORTE DOBLE "ESTORIL"



REF. 2631\*\*2



\*\*

TIRADOR DE 1,00 m.



REF. 0698\*\*2



\*\*


\*\* Colores: 06= Blanco. 22= Azul claro. 23= Pistacho. 83= Fucsia.  
Código de envasado: 2= Blister.



## SUGERENCIAS DE MONTAJE Y PRECIO

Riel simple de Ø28 mm.

(Con soporte Estoril 2622\*\*2 y anillas)



COMPONENTES							
Barra Ø28 mm.	<---->	Anillas	Soporte Estoril	Terminales Esfera ó Lisboa	Terminal Almería	Terminales lisos (Luna/Estrella/Tulipán)	Term. Serigrafiados (Luna/Estrella/Tulipán)
1145**3	1,50 m.	16	2 bl.				
1146**3	1,80 m.	18	3 bl.				
1147**3	2,10 m.	22	3 bl.				
1148**3	2,40 m.	24	3 bl.				
1150**3	3,00 m.	30	3 bl.				

## SUGERENCIAS DE MONTAJE Y PRECIO

Riel doble de Ø28-Ø28 mm.

(Con soporte Estoril doble 2631\*\*2, anillas y terminal posterior Almería 1704\*\*2)



COMPONENTES							
Barra Ø28 mm.	<---->	Anillas	Soporte doble Estoril	Terminales Esfera ó Lisboa	Terminal Almería	Terminales lisos (Luna/Estrella/Tulipán)	Term. Serigrafiados (Luna/Estrella/Tulipán)
1145**3 x 2	1,50 m.	16 + 16	2 bl.				
1146**3 x 2	1,80 m.	18 + 18	3 bl.				
1147**3 x 2	2,10 m.	22 + 22	3 bl.				
1148**3 x 2	2,40 m.	24 + 24	3 bl.				
1150**3 x 2	3,00 m.	30 + 30	3 bl.				

**NOTA:** Los accesorios de la gama infantil solo están disponibles en BLISTER.

\*\* Colores: 06= Blanco. 22= Azul claro. 23= Pistacho. 83= Fucsia.





# ACCESORIOS COMUNES: MADERA Y GAMA INFANTIL


BOLSA DE 25 ESPÁRRAGOS  
PARA SOPORTE DE Ø35-28 + 25 TORNILLOS  
DE FIJACIÓN Y TACOS



REF. 0049440

x 25

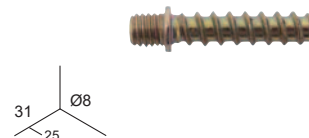
BOLSA DE 25 ESPÁRRAGOS  
PARA SOPORTE DE Ø20 + 25 TORNILLOS  
DE FIJACIÓN Y TACOS



REF. 0073440

x 25

ESPÁRRAGO SIN PUNTA  
PARA TERMINALES DE Ø50



REF. 1470440

x 25



44


BOLSA DE 25 ESPÁRRAGOS PARA SOPORTE  
DE Ø12 + 25 TORNILLOS DE FIJACIÓN Y TACOS



REF. 1486440

x 25


ESPÁRRAGO SOPORTE MINI



REF. 1459440

x 25

UNIÓN BARRA MADERA



REF. 1450440

x 25

REF. 1450442

x 2



44

PATA CIERRE (IZQUIERDA/DERECHA)  
NOGAL / PINO / TECA



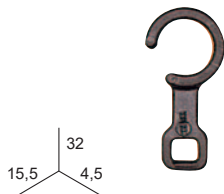
DERECHA REF. 0439\*\*0

IZQUIERDA REF. 1462\*\*0

x 25

x 25

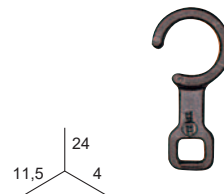
GANCHO ANILLA MADERA Ø35-28  
NOGAL / PINO / TECA



REF. 0173\*\*0

x 100

GANCHO ANILLA MADERA Ø20-12  
NOGAL / PINO / TECA



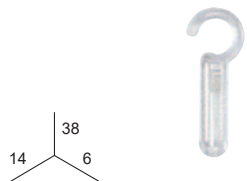
REF. 0566\*\*0

x 100



\*\*


GANCHO CINTA ANILLA Ø35-28



REF. 1464\*\*0

x 100

PLETINA ACCESORIO Ø50 Y Ø35




REF. 0170440

x 25

REF. 0170442

x 2

PLETINA ACCESORIO Ø28



REF. 0150440

x 25

REF. 0150442

x 2



01


20



44

\*\* Colores: 01= Nogal. 02= Pino. 03= Teca. 20= Transparente. 44= Dorado.  
Código de envasado: 0= Granel. 2= Blister.

# Panel Japonés



# PERFILES "PANEL JAPONÉS"

PERFIL 5 VÍAS



REF.	<----->			06 BLANCO	40 PLATA
0932**0	(*) 6 m.	x 10	-	-	-
0939**0	4 m.	x 10	-	-	-

PERFIL 4 VÍAS



REF.	<----->			06 BLANCO	40 PLATA
0931**0	(*) 6 m.	x 12	-	-	-
0938**0	4 m.	x 12	-	-	-

PERFIL 3 VÍAS



REF.	<----->			06 BLANCO	40 PLATA
0930**0	(*) 6 m.	x 12	-	-	-
0937**0	4 m.	x 12	-	-	-

PERFIL 2 VÍAS



REF.	<----->			06 BLANCO	40 PLATA
0929060	(*) 6 m.	x 12	-	-	-
0936060	4 m.	x 12	-	-	-

PERFIL PORTATELA



REF.	<----->			06 BLANCO	40 PLATA
0928**0	(*) 6 m.	x 20	-	-	-
0940**0	4 m.	x 20	-	-	-

NOTA: Para paneles japoneses envasados en blister, consultar.

\*\* Colores: 06= Blanco. 40= Plata.  
Código de envasado: 0= Granel.

(\*) NOTA: A partir de 4 metros, el envío estará sujeto a las condiciones de transporte y el pedido podrá sufrir recargos que serán a cargo del cliente, o demoras imprevistas en la entrega.



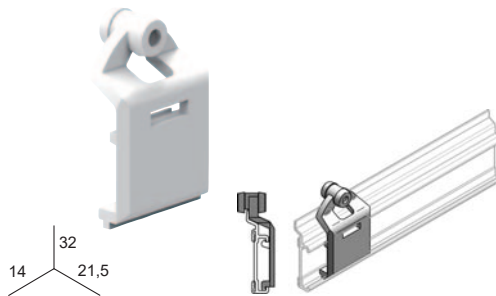
# ACCESORIOS

CORREDERA



32  
14 21,5

CORREDERA CON RUEDA



32  
14 21,5

TAPÓN PORTATELA



21  
5,5 11

REF.	<b>0959**0</b>	REF.	<b>7571**0</b>	REF.	<b>0941**0</b>
	x 100		x 100		x 50

**	-	-	-
----	---	---	---

JUEGO DE TAPÓN UNIVERSAL (IZQUIERDA-DERECHA)



14,5  
92 12

JUEGO DE TERMINAL 2 VÍAS (IZQUIERDA-DERECHA)



14,5  
37,5 24

JUEGO DE TERMINAL 3 VÍAS (IZQUIERDA-DERECHA)



14,5  
56 24

REF.	<b>0922**0</b>	REF.	<b>0918060</b>	REF.	<b>0919**0</b>
	x 10		x 10		x 10

**	-	-	-
----	---	---	---

JUEGO DE TERMINAL 4 VÍAS (IZQUIERDA-DERECHA)



14,5  
74 24

JUEGO DE TERMINAL 5 VÍAS (IZQUIERDA-DERECHA)



14,5  
92 24

ESTRIBO CORTO 2 Y 3 VÍAS, FIJO



10  
39 39

REF.	<b>0920**0</b>	REF.	<b>0921**0</b>	REF.	<b>0925400</b>
	x 10		x 10		x 25

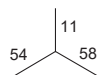
**	-	-	40	-
----	---	---	----	---

\*\* Colores: 06= Blanco. 32= Gris.  
Código de envasado: 0= Granel.

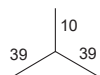


# ACCESORIOS

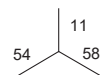
ESTRIBO LARGO 4 Y 5 VÍAS, FIJO



ESTRIBO CORTO 2 Y 3 VÍAS, AJUSTABLE



ESTRIBO LARGO 4 Y 5 VÍAS, AJUSTABLE



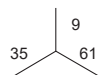
REF.	0927400	0948400	0949400
	x 25	x 25	x 25

40	-	-	-
----	---	---	---

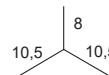
SOPORTE TECHO AUTOMÁTICO 2 Y 3 VÍAS



SOPORTE TECHO AUTOMÁTICO 4 Y 5 VÍAS



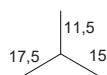
TOPE PORTATELA FIJO



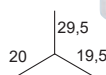
REF.	7474060	7475060	0917400
	x 25	x 25	x 100

06	-	-	40	-
----	---	---	----	---

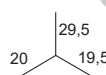
TOPE "L"



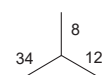
TOPE "T"



ENGANCHE PARA TIRADOR



PATÍN



REF.	0923**0	0924**0	0935**0	0916**0
	x 50	x 50	x 50	x 25

**	-	-	-	-
----	---	---	---	---

\*\* Colores: 06= Blanco. 32= Gris.  
Código de envasado: 0= Granel.





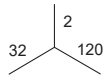

# ACCESORIOS

CORDÓN POLIÉSTER Ø3

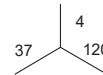


NOVEDAD

EMPALME PERFIL 2 Y 3 VÍAS

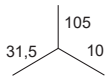


EMPALME PERFIL 4 Y 5 VÍAS



REF.	2553**0	2553**4	0966400	0983400
	Carrete x 200 m.	20 m.	x 10	x 10
06	-	-	-	-
32	-	-	-	-
40	-	-	-	-

CONTRAPESO 70 grs.



ARANDELA (PARA AJUSTAR ESTRIBO)



CINTA VELOUR SIN ADHESIVO (1)



20

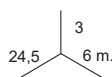
REF.	1204**0	1863060	0991**0
	x 10	x 50	Carrete x 25 m.
06	-	-	-
07	-	-	-
32	-	-	-

CINTA LOOP SIN ADHESIVO (1)

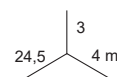


20

PLETINA CONTRAPESO ALUMINIO  
24,5 mm. x 6 m. (\*)



PLETINA CONTRAPESO ALUMINIO  
24,5 mm. x 4 m.



REF.	1698060	1075060	7274060
	Carrete x 25 m.	x 50	x 50
06	-	-	-

(1): La cinta Loop es para emparejar con la cinta Hook. La cinta Velour es para emparejar con la cinta Setax. Todos los perfiles velcrados Chyc van con cinta Hook. La cinta Velour se puede emparejar con la Hook, pero la cinta Loop no se puede emparejar con la Setax.

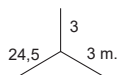
Colores: 06= Blanco. 07= Negro. 32= Gris. 40= Plata.  
Código de envasado: 0= Granel.

(\*) NOTA: A partir de 4 metros, el envío estará sujeto a las condiciones de transporte y el pedido podrá sufrir recargos que serán a cargo del cliente, o demoras imprevistas en la entrega.

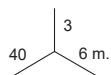


# ACCESORIOS

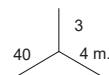
PLETINA CONTRAPESO ALUMINIO  
24,5 mm. x 3 m.




PLETINA CONTRAPESO ALUMINIO  
40 mm. x 6 m. (\*)





PLETINA CONTRAPESO ALUMINIO  
40 mm. x 4 m.



REF.	7300060	1079060	1100060
------	---------	---------	---------

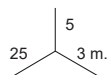
 x 50

 x 50

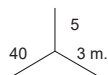
 x 50

 06	-	-	-
--	---	---	---

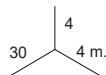

PLETINA CONTRAPESO TRANSPARENTE  
25 mm. x 3 m.




PLETINA CONTRAPESO TRANSPARENTE  
40 mm. x 3 m.





PLETINA CONTRAPESO POLIÉSTER  
30 mm. x 4 m.





REF.	7344200	7346200	0828060
------	---------	---------	---------

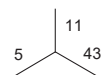
 x 50

 x 50

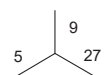
 x 50

 06	-	-	-
 20	-	-	-

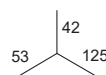
TAPÓN PLETINA 40 x 3 mm.




TAPÓN PLETINA 25 x 3 mm.




SOPORTE REFORZADO 9-12 cm.





REF.	1779200	1772200	1817060
------	---------	---------	---------

 x 50

 x 50

 x 20

 06	-	-	-
 20	-	-	-

Colores: **06**= Blanco. **20**= Transparente.  
Código de envasado: **0**= Granel.

(\*) NOTA: A partir de 4 metros, el envío estará sujeto a las condiciones de transporte y el pedido podrá sufrir recargos que serán a cargo del cliente, o demoras imprevistas en la entrega.

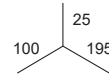
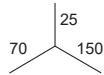
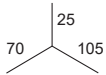


# ACCESORIOS

SOPORTE DE PERFIL DE ALUMINIO 10 cm.

SOPORTE DE PERFIL DE ALUMINIO 15 cm.

SOPORTE DE PERFIL DE ALUMINIO 19 cm.



REF. 7199060

7229060

7230060

x 50

x 50

x 25



06

-

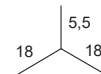
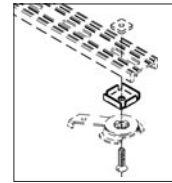

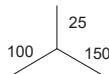
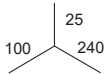
-

-

SOPORTE DE PERFIL DE ALUMINIO 24 cm.

SOPORTE DE PERFIL DE ALUMINIO 15 cm.  
BASE LARGA

SUPLEMENTO PARA SOPORTES



REF. 7231060

7226060

0898060

x 25

x 25

x 25



06


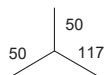

-

-

-

SOPORTE DECO PARA PANEL JAPONÉS 4-5 VÍAS

SOPORTE DECO PARA PANEL JAPONÉS 2-3 VÍAS



REF. 7570060

7653060

x 1

x 1



06

-

-

TIRADORES (VER EN PÁGINAS 205 y 206)

Colores: **06**= Blanco.  
Código de envasado: **0**= Granel.



キウカレソ  
アッキーア  
ウヨアオイ  
オーイエウ  
キテエソエ  
クオテーオ  
カアソキ



# Estores







## CONJUNTO ESTOR COMPACTO PERFIL 7347, CON VARILLAS Y CINTA ESTOR RF. 0053060



x 1  
x 6



x 1  
x 6



REF.	<---->	altura 1,80 m.	€/ Bolsa
7351064	0,60 x 1,80 m.	(2 soportes)	-
7352064	0,90 x 1,80 m.	(2 soportes)	-
7353064	1,20 x 1,80 m.	(2 soportes)	-
7354064	1,50 x 1,80 m.	(3 soportes)	-
7355064	1,80 x 1,80 m.	(3 soportes)	-
7356064	2,10 x 1,80 m.	(4 soportes)	-

REF.	<---->	altura 2,40 m.	€/ Bolsa
7360064	0,60 x 2,40 m.	(2 soportes)	-
7361064	0,90 x 2,40 m.	(2 soportes)	-
7362064	1,20 x 2,40 m.	(2 soportes)	-
7363064	1,50 x 2,40 m.	(3 soportes)	-
7364064	1,80 x 2,40 m.	(3 soportes)	-
7365064	2,10 x 2,40 m.	(4 soportes)	-

**COMPONENTES:** Perfil de aluminio, cinta felpa, cinta estor, carretes con cordón, freno con cadenilla, eje de aluminio, anillo para eje, pletina contrapeso 25x3, varilla de poliéster 4 mm., anillas final, soporte frente techo, tapones varillas, tapones pletina, tapones perfil, tope bola cadena, tacos, tornillos e instrucciones.

## CONJUNTO ESTOR COMPACTO PERFIL 7347, CON CINTA PAQUETO RF. 0031200



x 1  
x 6



REF.	<---->	altura 2,40 m.	€/ Bolsa
7376064	0,60 x 2,40 m.	(2 soportes)	-
7377064	0,90 x 2,40 m.	(2 soportes)	-
7378064	1,20 x 2,40 m.	(2 soportes)	-
7379064	1,50 x 2,40 m.	(3 soportes)	-
7380064	1,80 x 2,40 m.	(3 soportes)	-
7381064	2,10 x 2,40 m.	(4 soportes)	-
7382064	2,40 x 2,40 m.	(4 soportes)	-
7383064	2,70 x 2,40 m.	(5 soportes)	-
7384064	3,00 x 2,40 m.	(5 soportes)	-





**COMPONENTES:** Perfil de aluminio, cinta felpa, cinta estor paquete, carretes con cordón, freno con cadenilla, eje de aluminio, anillo para eje, pletina contrapeso 25x3, anillas final, soportes frente techo, tapones pletina, tapones perfil, tope bola cadena, tacos, tornillos e instrucciones.




NOTA: disponemos de conjuntos de estor a medida y enrollables con textiles técnicos.

Colores: 06= Blanco.  
Código de envasado: 4= Bolsa de protección.







# PERFIL 7347 Y ACCESORIOS

PERFIL 7347	EJE DE ALUMINIO CUADRADO	EJE DE ALUMINIO	REENVÍO PARA ESTOR COMPACTO <i>(Válido también para estor compacto motorizado)</i>
			
REF. <----> 06 BLANCO	REF. <----> 40	REF. <----> 40	REF. 0491000
x 10	x 50	x 50	x 50
7348060 (*) 6 m. -	7343400 (*) 6 m. -	7265400 4 m. -	
7349060 4 m. -	7373400 4 m. -	7264400 3 m. -	
7667060 3 m. -			
7668060 2 m. -			

EMBRAGUE 1:2 + TAPÓN	EMBRAGUE 1:4 + TAPÓN	EMBRAGUE 1:2 + TAPÓN CON CADENILLA
		
REF. 7369060	REF. 7350060	REF. 7420060 7421060 7422060
x 25	x 25	x 25
		CADENILLA: 2,40 m. 3,00 m. 3,60 m.

06	-	-	-	-
----	---	---	---	---

CARRETE CON CORDÓN DE 3,00 m. (MÁX. 3,30 m.)	SOPORTE FRENTE-TECHO	SOPORTE FRENTE-TECHO AUTOMÁTICO	SOPORTE TECHO AUTOMÁTICO
			
REF. 7370060	REF. 7371060	REF. 0498060	REF. 7474060
x 25	x 50	x 25	x 25

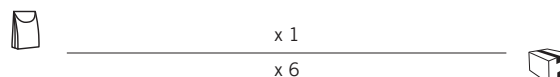
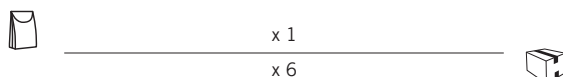
06	-	-	-	-
----	---	---	---	---

(\*) NOTA: A partir de 4 metros, el envío estará sujeto a las condiciones de transporte y el pedido podrá sufrir recargos que serán a cargo del cliente, o demoras imprevistas en la entrega.

Colores: 06= Blanco. 40= Plata.  
Código de envasado: 0= Granel.



## CONJUNTO ESTOR CON REDUCCIÓN RÁPIDA PERFIL 864, CON VARILLAS Y CINTA ESTOR RF. 0053060

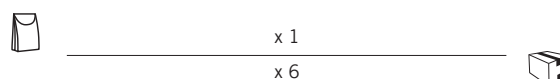
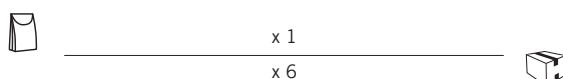


REF.	<---->	altura 1,80 m.	€/ Bolsa
2313064	0,60 x 1,80 m.	(2 soportes)	-
2314064	0,90 x 1,80 m.	(2 soportes)	-
2315064	1,20 x 1,80 m.	(2 soportes)	-
2316064	1,50 x 1,80 m.	(3 soportes)	-
2317064	1,80 x 1,80 m.	(3 soportes)	-
2318064	2,10 x 1,80 m.	(4 soportes)	-
2583064	2,40 x 1,80 m.	(4 soportes)	-

REF.	<---->	altura 2,40 m.	€/ Bolsa
2319064	0,60 x 2,40 m.	(2 soportes)	-
2320064	0,90 x 2,40 m.	(2 soportes)	-
2321064	1,20 x 2,40 m.	(2 soportes)	-
2322064	1,50 x 2,40 m.	(3 soportes)	-
2323064	1,80 x 2,40 m.	(3 soportes)	-
2324064	2,10 x 2,40 m.	(4 soportes)	-
2325064	2,40 x 2,40 m.	(4 soportes)	-

**COMPONENTES:** Perfil de aluminio, cinta felpa, cinta estor, carretes con cinta estor, freno con cadenilla, eje 4 vías de aluminio, pletina contrapeso 25x3, varilla de poliéster 4 mm., anillas final, soportes, enganche final cinta, tapones varillas, tapones pletina, tapones perfil, tacos, tornillos, llave Allen e instrucciones.

## CONJUNTO ESTOR CON REDUCCIÓN RÁPIDA PERFIL 864, CON CINTA PAQUETO CON ANILLAS RF. 0032200



REF.	<---->	altura 1,80 m.	€/ Bolsa
2300064	0,60 x 1,80 m.	(2 soportes)	-
2301064	0,90 x 1,80 m.	(2 soportes)	-
2302064	1,20 x 1,80 m.	(2 soportes)	-
2303064	1,50 x 1,80 m.	(3 soportes)	-
2304064	1,80 x 1,80 m.	(3 soportes)	-
2305064	2,10 x 1,80 m.	(4 soportes)	-
2588064	2,40 x 1,80 m.	(4 soportes)	-

REF.	<---->	altura 2,40 m.	€/ Bolsa
2306064	0,60 x 2,40 m.	(2 soportes)	-
2307064	0,90 x 2,40 m.	(2 soportes)	-
2308064	1,20 x 2,40 m.	(2 soportes)	-
2309064	1,50 x 2,40 m.	(3 soportes)	-
2310064	1,80 x 2,40 m.	(3 soportes)	-
2311064	2,10 x 2,40 m.	(4 soportes)	-
2312064	2,40 x 2,40 m.	(4 soportes)	-

**COMPONENTES:** Perfil de aluminio, cinta felpa, carretes con cinta estor, freno con cadenilla, eje 4 vías de aluminio, pletina contrapeso 25x3, cinta paquete con anillas, anillas final, soportes, enganche final cinta, tapones pletina, tapones perfil, tacos, tornillos, llave Allen e instrucciones.

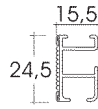

NOTA: disponemos de conjuntos de estor a medida y enrollables con textiles técnicos.

Colores: 06= Blanco.  
Código de envasado: 4= Bolsa de protección.




# PERFIL 864 Y ACCESORIOS

PERFIL 864

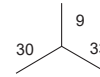


EJE DE ALUMINIO



4,00 m. 3,00 m.

SOPORTE TECHO CON ESTRIBO



REF.	←-----→	06 BLANCO	40 PLATA
------	---------	-----------	----------

x 40

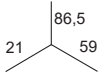
0864**0	(*) 6 m.	-	-
1099**0	4 m.	-	-
1098**0	3 m.	-	-
1097**0	2 m.	-	-

REF.	7265400	7264400	0993**0	0993**2
------	---------	---------	---------	---------

x 50 x 50 x 50 x 2

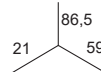
06	-	-	-	-
07	-	-	-	-
40	-	-	-	-

CARRETE SIN CINTA (MÁX. 5 m.)



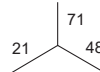
LENTO (Blanco) RÁPIDO (Rojo)

CARRETE CON CINTA DE 3 m.

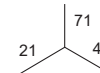


LENTO (Blanco) RÁPIDO (Rojo)

FRENO SIN CADENILLA (Máx. 2 kg. con 1783/ 1534) (Máx. 4 kg. con 1677/ 1533)



FRENO CON CADENILLA (MÁX. 4 Kg.)



CADENILLA: 2,40 m. 3,00 m. 3,60 m.

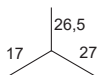

REF.	1677060	1783060	1533060	1534060	1676060	1531060	1784060	1532060
------	---------	---------	---------	---------	---------	---------	---------	---------

x 12 x 12 x 6 x 6 x 10 x 6

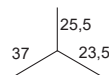


06	-	-	-	-	-	-	-	-
----	---	---	---	---	---	---	---	---

SOPORTE FRENTE



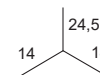
SOPORTE FRENTE-TECHO



SOPORTE FRENTE-TECHO



TAPÓN ESTOR



REF.	1557060	1557064	1509060	7499060	1508**0
------	---------	---------	---------	---------	---------

x 50 x 1 x 50 x 50 x 50

06	-	-	-	-	-
32	-	-	-	-	-

(\*) NOTA: A partir de 4 metros, el envío estará sujeto a las condiciones de transporte y el pedido podrá sufrir recargos que serán a cargo del cliente, o demoras imprevistas en la entrega.

\*\* Colores: 06= Blanco. 07= Negro. 40= Plata.  
Código de envasado: 0= Granel. 2= Blister.



## CONJUNTO ESTOR PERFIL 7206, CON VARILLAS Y CINTA ESTOR RF. 0053060



x 1  
x 6



REF.	<---->	altura 1,80 m.	€/ Bolsa
1631064	0,60 x 1,80 m. (2 soportes)		-
1541064	0,90 x 1,80 m. (2 soportes)		-
1542064	1,20 x 1,80 m. (2 soportes)		-
1543064	1,50 x 1,80 m. (3 soportes)		-
1544064	1,80 x 1,80 m. (3 soportes)		-
1632064	2,10 x 1,80 m. (4 soportes)		-



x 1  
x 6



REF.	<---->	altura 1,80 m.	€/ Blister
1541062	0,90 x 1,80 m. (2 soportes)		-
1542062	1,20 x 1,80 m. (2 soportes)		-
1543062	1,50 x 1,80 m. (3 soportes)		-
1544062	1,80 x 1,80 m. (3 soportes)		-

REF.	<---->	altura 2,40 m.	€/ Bolsa
1633064	0,60 x 2,40 m. (2 soportes)		-
1547064	0,90 x 2,40 m. (2 soportes)		-
1545064	1,20 x 2,40 m. (2 soportes)		-
1546064	1,50 x 2,40 m. (3 soportes)		-
1548064	1,80 x 2,40 m. (3 soportes)		-
1634064	2,10 x 2,40 m. (4 soportes)		-

REF.	<---->	altura 2,40 m.	€/ Blister
1547062	0,90 x 2,40 m. (2 soportes)		-
1545062	1,20 x 2,40 m. (2 soportes)		-
1546062	1,50 x 2,40 m. (3 soportes)		-
1548062	1,80 x 2,40 m. (3 soportes)		-

**COMPONENTES:** Anillas, cinta felpa, cinta estor, cadenilla, cinta estor para enrollar, carretes, soportes, tapones perfil, unión cadenilla, eje aluminio, brida eje, contrapeso aluminio, tapones contrapeso, freno cadenilla, perfil de aluminio, varilla de poliéster 4 mm., tapones varilla, tacos, tornillos e instrucciones.

## CONJUNTO ESTOR PERFIL 7206, CON CINTA PAQUETO CON ANILLAS RF. 0032200



x 1  
x 6



REF.	<---->	altura 1,80 m.	€/ Bolsa
2339064	0,60 x 1,80 m. (2 soportes)		-
2340064	0,90 x 1,80 m. (2 soportes)		-
2341064	1,20 x 1,80 m. (2 soportes)		-
2342064	1,50 x 1,80 m. (3 soportes)		-
2343064	1,80 x 1,80 m. (3 soportes)		-
2344064	2,10 x 1,80 m. (4 soportes)		-
2611064	2,40 x 1,80 m. (4 soportes)		-



x 1  
x 6



REF.	<---->	altura 2,40 m.	€/ Bolsa
2345064	0,60 x 2,40 m. (2 soportes)		-
2346064	0,90 x 2,40 m. (2 soportes)		-
2347064	1,20 x 2,40 m. (2 soportes)		-
2348064	1,50 x 2,40 m. (3 soportes)		-
2349064	1,80 x 2,40 m. (3 soportes)		-
2350064	2,10 x 2,40 m. (4 soportes)		-
2351064	2,40 x 2,40 m. (4 soportes)		-

**COMPONENTES:** Anillas, cinta felpa, cinta paquete con anillas, cadenilla, cinta estor para enrollar, carretes, soportes, tapones perfil, unión cadenilla, eje de aluminio, brida eje, contrapeso aluminio, tapones contrapeso, freno cadenilla, perfil de aluminio, tacos, tornillos e instrucciones.

NOTA: disponemos de conjuntos de estor a medida y enrollables con textiles técnicos.

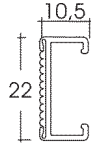
Colores: 06= Blanco.  
Código de envasado: 2= Blister. 4= Bolsa de protección.





# PERFIL 7206 Y ACCESORIOS

PERFIL 7206




REF. <----> 06 BLANCO

x 50

7206060	(*) 6 m.	-
7205060	4 m.	-
7204060	3 m.	-
7203060	2 m.	-

EJE DE ALUMINIO



REF. <----> 40

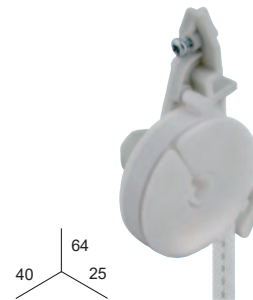
x 50

7265400	4 m.	-
7264400	3 m.	-

CARRETE (MÁX. 0,5 Kg./ 3 m.)

CARRETE CON CINTA 1,85 m.

CARRETE CON CINTA 2,45 m.



REF. 1536060 2217060 2218060

x 25

x 25




x 25

06 - - -

FRENO CADENILLA (Máx. 1,5 Kg.)

SOPORTE FRENTE TECHO

TAPÓN PERFIL



REF. 1538060 1540060 1521060

x 25

x 25

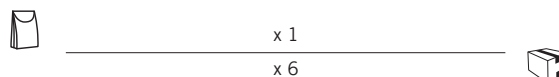
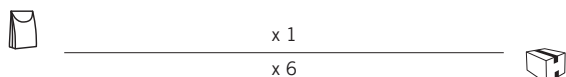
x 50

06 - - -

(\*) NOTA: A partir de 4 metros, el envío estará sujeto a las condiciones de transporte y el pedido podrá sufrir recargos que serán a cargo del cliente, o demoras imprevistas en la entrega.

\*\* Colores: 06= Blanco. 40= Plata.  
Código de envasado: 0= Granel.

## CONJUNTO ESTOR CON REDUCCIÓN PERFIL 942, CON VARILLAS Y CINTA ESTOR RF. 0053060

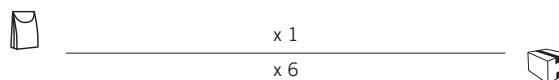
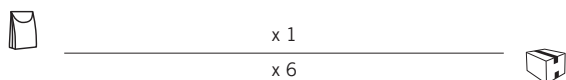


REF.	<---->	altura 1,80 m.	€/ Bolsa
2400064	0,60 x 1,80 m.	(2 soportes)	-
2401064	0,90 x 1,80 m.	(2 soportes)	-
2402064	1,20 x 1,80 m.	(2 soportes)	-
2404064	1,50 x 1,80 m.	(3 soportes)	-
2405064	1,80 x 1,80 m.	(3 soportes)	-
2406064	2,10 x 1,80 m.	(4 soportes)	-
2407064	2,40 x 1,80 m.	(4 soportes)	-
2408064	2,70 x 1,80 m.	(5 soportes)	-
2409064	3,00 x 1,80 m.	(5 soportes)	-

REF.	<---->	altura 2,40 m.	€/ Bolsa
2410064	0,60 x 2,40 m.	(2 soportes)	-
2411064	0,90 x 2,40 m.	(2 soportes)	-
2412064	1,20 x 2,40 m.	(2 soportes)	-
2413064	1,50 x 2,40 m.	(3 soportes)	-
2414064	1,80 x 2,40 m.	(3 soportes)	-
2415064	2,10 x 2,40 m.	(4 soportes)	-
2416064	2,40 x 2,40 m.	(4 soportes)	-
2417064	2,70 x 2,40 m.	(5 soportes)	-
2418064	3,00 x 2,40 m.	(5 soportes)	-

**COMPONENTES:** perfil de aluminio, anilla final, cinta felpa, cinta estor, soporte frente techo, freno con cadenilla, carrete con cinta, eje de aluminio, tacos, tornillos, contrapeso de aluminio, varillas de poliéster, tapón perfil, tapón varillas y tapones contrapeso.

## CONJUNTO ESTOR CON REDUCCIÓN PERFIL 942, CON CINTA PAQUETO RF. 0031200



REF.	<---->	altura 1,80 m.	€/ Bolsa
2458064	0,60 x 1,80 m.	(2 soportes)	-
2459064	0,90 x 1,80 m.	(2 soportes)	-
2460064	1,20 x 1,80 m.	(2 soportes)	-
2461064	1,50 x 1,80 m.	(3 soportes)	-
2462064	1,80 x 1,80 m.	(3 soportes)	-
2463064	2,10 x 1,80 m.	(4 soportes)	-
2464064	2,40 x 1,80 m.	(4 soportes)	-
2465064	2,70 x 1,80 m.	(5 soportes)	-
2466064	3,00 x 1,80 m.	(5 soportes)	-

REF.	<---->	altura 2,40 m.	€/ Bolsa
2467064	0,60 x 2,40 m.	(2 soportes)	-
2468064	0,90 x 2,40 m.	(2 soportes)	-
2469064	1,20 x 2,40 m.	(2 soportes)	-
2470064	1,50 x 2,40 m.	(3 soportes)	-
2471064	1,80 x 2,40 m.	(3 soportes)	-
2472064	2,10 x 2,40 m.	(4 soportes)	-
2473064	2,40 x 2,40 m.	(4 soportes)	-
2474064	2,70 x 2,40 m.	(5 soportes)	-
2475064	3,00 x 2,40 m.	(5 soportes)	-

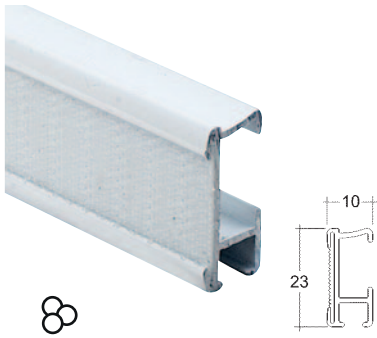
**COMPONENTES:** perfil de aluminio, anilla final, cinta felpa, cinta paquete, soporte frente techo, freno con cadenilla, carrete con cinta, eje de aluminio, tacos, tornillos, contrapeso de aluminio, tapón perfil y tapones contrapeso.

NOTA: disponemos de conjuntos de estor a medida y enrollables con textiles técnicos.

Colores: 06= Blanco.  
Código de envasado: 4= Bolsa de protección.

# PERFIL 942 Y ACCESORIOS


PERFIL 942



REF.	←----→	06 BLANCO
		x 50

0942060	(*) 6 m.	-
0894060	4 m.	-
0661060	3 m.	-
0659060	2 m.	-

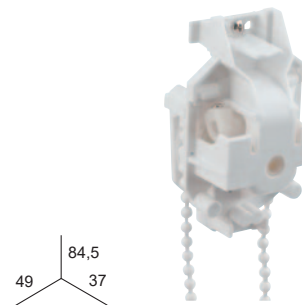
EJE DE ALUMINIO CUADRADO



REF.	←----→	40
		x 50

7343400	(*) 6 m.	-
7373400	4 m.	-


FRENO REDUCCIÓN CON CADENILLA



REF.	CADENILLA	06
		x 10

7339060	2,40 m.	-
7340060	3,00 m.	-
7341060	3,60 m.	-

FRENO REDUCCIÓN SIN CADENILLA




REF.	7398060
	x 10

CARRETE SIN CINTA (MÁX. 4 m.)



REF.	7342060
	x 20


CARRETE CON CINTA 2,40 m.



REF.	7399060	7399200
	x 20	x 20

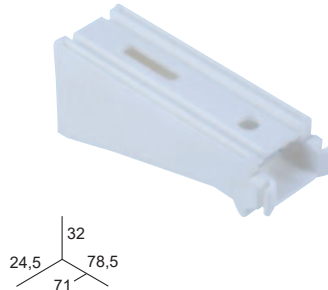
06	-	-	-	-
20	-	-	-	-

SOPORTE FRENTE TECHO



REF.	2219060
	x 50

SOPORTE FRENTE TECHO LARGO



REF.	7372060
	x 20

TAPÓN PERFIL



REF.	1945060
	x 50

06	-	-	-
----	---	---	---

(\*) NOTA: A partir de 4 metros, el envío estará sujeto a las condiciones de transporte y el pedido podrá sufrir recargos que serán a cargo del cliente, o demoras imprevistas en la entrega.

\*\* Colores: 06= Blanco. 20= Transparente. 40= Plata.  
Código de envasado: 0= Granel.

# ACCESORIOS ESTOR A CADENILLA

ANILLA



ANILLA CON ENGANCHE



GANCHO FINAL PARA HILO ESTOR



ANILLA "S"



REF.	0805**0	0845**0	1074060	0843060
Envase	x 200	x 200	x 200	x 200

06	-	-	-	-
20	-	-	-	-

ANILLA TRANSPARENTE




ANILLA CON BRIDA PARA VARILLA



ANILLA SEGURIDAD. TRANSPARENTE



DISPOSITIVO ROTURA CINTA. TRANSPARENTE



REF.	0798200	0842200	0793200	0844**0	0760060	0709200	0283200
Envase	x 200	x 200	x 200	x 200	x 200	x 100	x 50

06	-	-	-	-	-	-	-
20	-	-	-	-	-	-	-

TOPE DE SEGURIDAD. TRANSPARENTE



TOPE DE SEGURIDAD PARA ENGANCHE. TRANSPARENTE



TOPE DE SEGURIDAD PARA COSER TRANSPARENTE



ENGANCHE FINAL CINTA



REF.	0334200	0341200	0339200	1697060
Envase	x 50	x 50	x 50	x 50

06	-	-	-	-
20	-	-	-	-

\*\* Colores: 06= Blanco. 20= Transparente.  
Código de envasado: 0= Granel.

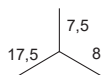


# ACCESORIOS ESTOR A CADENILLA

UNIÓN CADENILLA METÁLICA



UNIÓN CADENILLA  
(06.Blanco, 07.Negro, 21.Beis, 26.Naranja, 28.Azul, 32. Gris, 35. Amarillo, 36. Rojo)



DISPOSITIVO ROTURA CADENILLA TRANSPARENTE



DISPOSITIVO ROTURA CADENILLA "H". BLANCO



REF.	1566**0	7259**0	0282200	0297060
------	---------	---------	---------	---------

x 50      x 50      x 200      x 50

43	-	06	-	-
44	-	**	-	-

DISPOSITIVO ROTURA CADENILLA "8". BLANCO



TOPE BOLA CADENA



DISPOSITIVO RETENCION FIJO TRANSPARENTE



DISPOS.SEGURIDAD CADENILLA AJUSTABLE. BLANCO



REF.	0710060	0866**0	0286200	0711060
------	---------	---------	---------	---------

x 50      x 50      x 25      x 10

06	-	-	-	-
20	-	-	-	-

DISPOS.SEGURIDAD CADENILLA. BLANCO




DISPOSITIVO SEGURIDAD PARED. BLANCO



DISPOSITIVO SEGURIDAD FRENTE. BLANCO



DISPOSITIVO ROTURA UNIVERSAL



REF.	1482060	0712060	0713060	0392000
------	---------	---------	---------	---------

x 10      x 10      x 10      x 5

06	-	-	-	-
20	-	-	-	-

\*\* Colores: 06= Blanco. 20= Transparente. 43= Cromado. 44= Dorado.  
\*\* Colores unión cadenilla 7259\*\*0: 06= Blanco. 07= Negro. 21= Beis. 26= Naranja. 28= Azul. 32= Gris. 35= Amarillo. 36= Rojo.  
Código de envasado: 0= Granel.







# ACCESORIOS ESTOR A CADENILLA

ANILLO PARA EJE



BRIDA EJE



CORDÓN POLIÉSTER




REF.	7802060	1539060	1512060	1512064	0823060	0823064
			FINO Ø1	NOVEDAD	GRUESO Ø1,5	NOVEDAD
	x 100	x 25	Carrete x 300 m.	20 m.	Carrete x 300 m.	20 m.
06	-	-	-	-	-	-

CADENILLA PASO 12



06. Blanco, 07. Negro, 21. Beis, 26. Naranja, 28. Azul, 32. Gris, 35. Amarillo, 36. Rojo

CADENILLA PASO 6



CADENILLA METÁLICA PASO 6



CADENILLA LATÓN PASO 6



REF.	1535**0	1650060	1565**0	2209**0
	Carrete x 250 m.	Carrete x 250 m.	Carrete x 125 m.	Carrete x 125 m.
06	-	06	-	-
**	- €/m	44	-	-
		43	-	-

CADENILLA SINFÍN PASO 6



ÚTIL UNIR CADENILLA METÁLICA



ÚTIL UNIR CADENILLA PLÁSTICO



REF.	←----→	06	07	43	REF.	1603000	1769000
2132**0	1,50 m. x 10	-	-	-		x 1	x 1
2133**0	2,00 m. x 10	-	-	-			
1694**0	2,40 m. x 10	-	-	-			
1693**0	3,00 m. x 10	-	-	-			
1695**0	3,60 m. x 10	-	-	-			

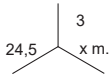
\*\* Colores: 06= Blanco. 07= Negro. 43= Cromado. 44= Dorado.

\*\* Colores cadenilla 1535\*\*0: 06= Blanco. 07= Negro. 21= Beis. 26= Naranja. 28= Azul. 32= Gris. 35= Amarillo. 36= Rojo. Código de envasado: 0= Granel.



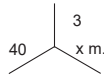
# ACCESORIOS ESTOR A CADENILLA

PLETINA CONTRAPESO ALUMINIO 24,5 mm. (aconsejable para estor)



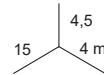
REF.	←----→	✎	06
		☞	x 50
<b>1075060</b>	(*) 6 m.	-	
<b>7274060</b>	4,00 m.	-	
<b>7300060</b>	3,00 m.	-	

PLETINA CONTRAPESO ALUMINIO 40 mm. (aconsejable para panel japonés)



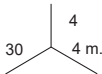
REF.	←----→	✎	06
		☞	x 50
<b>1079060</b>	(*) 6 m.	-	
<b>1100060</b>	4,00 m.	-	
-	-	-	

PLETINA CONTRAPESO POLIÉSTER 15 mm.



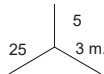
REF.	←----→	✎	06
		☞	x 100
-	-	-	
<b>0827060</b>	4,00 m.	-	
-	-	-	

PLETINA CONTRAPESO POLIÉSTER 30 mm. x 4 m.



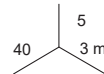
REF.	←----→	✎	06
		☞	x 50
<b>0828060</b>	4,00 m.	-	

PLETINA CONTRAPESO TRANSPARENTE 24 mm. x 3 m. (aconsejable para estor)



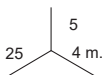
REF.	←----→	✎	20
		☞	x 50
<b>7344200</b>	3,00 m.	-	

PLETINA CONTRAPESO TRANSPARENTE 40 mm. x 3 m. (aconsejable para panel japonés)



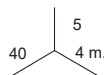
REF.	←----→	✎	20
		☞	x 50
<b>7346200</b>	3,00 m.	-	

PLETINA CONTRAPESO PVC 25 mm.




REF.	←----→	✎	06
		☞	x 50
-	-	-	
<b>7491060</b>	4,00 m.	-	
-	-	-	

PLETINA CONTRAPESO PVC 40 mm.



REF.	←----→	✎	06
		☞	x 50
-	-	-	
<b>7492060</b>	4,00 m.	-	
-	-	-	

VARILLA DE POLIÉSTER Ø4 mm. (Bolsa de 100 U.)



REF.	←----→	✎	06
		☞	x 500
<b>1077060</b>	(*) 6 m.	-	
<b>0821060</b>	4,00 m.	-	
<b>0820060</b>	3,00 m.	-	

(\*) NOTA: A partir de 4 metros, el envío estará sujeto a las condiciones de transporte y el pedido podrá sufrir recargos que serán a cargo del cliente, o demoras imprevistas en la entrega.

\*\* Colores: 06= Blanco. 20= Transparente.  
Código de envasado: 0= Granel.



# ACCESORIOS ESTOR A CADENILLA

VARILLA TRANSPARENTE  
Ø4,5 mm. x 3 m. (Bolsa de 100 U.)



TUBO CONTRAPESO  
Ø12 mm. x 3 m.



TAPÓN PLETINA 40 x 3



REF. 1213200

x 100

REF. 0427060

x 14

REF. 1779200

x 50

TAPÓN PLETINA 25 x 3



TAPÓN VARILLA Ø4 mm.



TAPÓN TUBO Ø12 mm.



REF. 1772200

x 50

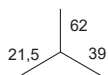
REF. 1699200

x 200

REF. 0804060

x 50

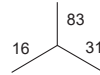
CONTRAPESO PARA CADENILLA



CONTRAPESO MINI  
PARA CADENILLA



CONTRAPESO 30 gr.  
TRANSPARENTE



TIJERA CORTAR VARILLA  
POLIÉSTER Ø4 mm.



REF. 0497060

x 10

REF. 0490\*\*0

x 10

REF. 0414200

x 10

REF. 7266070

x 1


06	-	-	-	-
07	-	-	-	-
20	-	-	-	-

\*\* Colores: 06= Blanco. 20= Transparente.  
Código de envasado: 0= Granel.



# ACCESORIOS ESTOR A CADENILLA

CINTA ESTOR. Nº Bolsas: 1




CINTA ESTOR LISA



CINTA ESTOR CADENILLA



CINTA ESTOR TUBULAR. Nº Bolsas: 1



REF.	0053**0	0037**0	1662**0	0104**0
	Carrete x 300 m.	Carrete x 200 m.	Carrete x 200 m.	Carrete x 300 m.
06	-	-	-	-
20	-	-	-	-
21	-	-	-	-

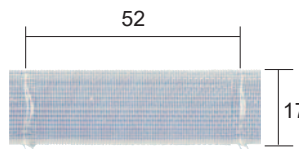
CINTA VELOUR SIN ADHESIVO (1)



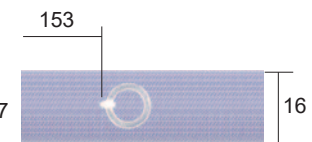
CINTA LOOP SIN ADHESIVO (1)



CINTA ESTOR PAQUETO (Utilizar solo para hilo)



CINTA ESTOR PAQUETO CON ANILLAS



REF.	0991**0	1698060	0031200	0032200
	Carrete x 25 m.	Carrete x 25 m.	Carrete x 200 m.	Carrete x 150 m.
06	-	-	-	-
07	-	-	-	-
20	-	-	-	-
32	-	-	-	-

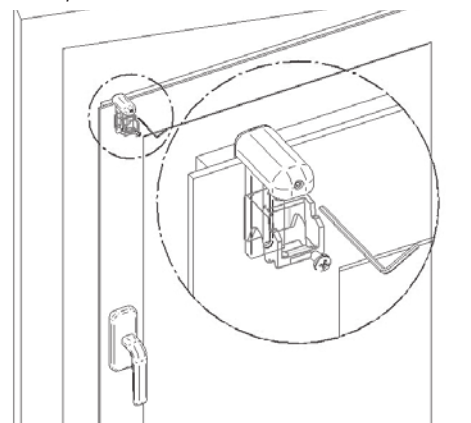
(1): La cinta **Loop** es para emparejar con la cinta **Hook**. La cinta **Velour** es para emparejar con la cinta **Setax**. Todos los perfiles velcrados Chyc van con cinta **Hook**. La cinta **Velour** se puede emparejar con la **Hook**, pero la cinta **Loop** no se puede emparejar con la **Setax**.

SOPORTE UNIVERSAL PARA VENTANAS



REF.	0402**0	0402**2
	x 10	x 2
06	-	-
07	-	-
32	-	-

Ejemplo de aplicación:



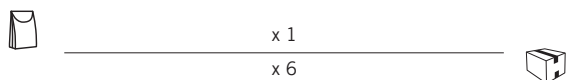
Nota: (espesor mínimo de la zona de anclaje 5 mm, espesor máximo 20 mm)

\*\* Colores: 06= Blanco. 07= Negro. 32= Gris. 20= Transparente. 21= Beis.  
Código de envasado: 0= Granel. 2= Blister.

# CONJUNTO ESTOR LAPA PERFIL 7393



## CON VARILLAS Y CINTA ESTOR 0053060

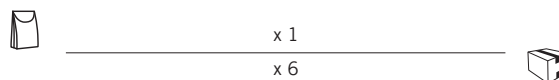


x 1

x 6

REF.	<----> altura 2,40 m.	€/ Bolsa
7401064	0,60 x 2,40 m. (2 soportes)	-
7402064	0,90 x 2,40 m. (2 soportes)	-
7403064	1,20 x 2,40 m. (2 soportes)	-
7404064	1,50 x 2,40 m. (3 soportes)	-
7405064	1,80 x 2,40 m. (3 soportes)	-
7406064	2,10 x 2,40 m. (4 soportes)	-
7407064	2,40 x 2,40 m. (4 soportes)	-
7408064	2,70 x 2,40 m. (5 soportes)	-
7409064	3,00 x 2,40 m. (5 soportes)	-

## CON CINTA PAQUETO 0031200



x 1

x 6

REF.	<----> altura 2,40 m.	€/ Bolsa
7410064	0,60 x 2,40 m. (2 soportes)	-
7411064	0,90 x 2,40 m. (2 soportes)	-
7412064	1,20 x 2,40 m. (2 soportes)	-
7413064	1,50 x 2,40 m. (3 soportes)	-
7414064	1,80 x 2,40 m. (3 soportes)	-
7415064	2,10 x 2,40 m. (4 soportes)	-
7416064	2,40 x 2,40 m. (4 soportes)	-
7417064	2,70 x 2,40 m. (5 soportes)	-
7418064	3,00 x 2,40 m. (5 soportes)	-

**COMPONENTES:** Perfil de aluminio, anilla final, cinta felpa, cinta estor, cordón, hilo estor, guía hilos, soportes, unión cordón, frena hilos, tacos, tornillos, contrapeso de aluminio, varillas poliéster 4 mm., tapón perfil, tapón varillas, tapones contrapeso y tirador de madera.

**COMPONENTES:** Perfil de aluminio, anilla final, cinta felpa, cinta paquete, cordón, hilo estor, guía hilos, soportes, unión cordón, frena hilos, tacos, tornillos, contrapeso de aluminio, tapón perfil, tapones contrapeso y tirador de madera.



Especialmente previsto para montar SIN SOPORTES sobre marcos de ALUMINIO o PVC


Colores: 06= Blanco.  
Código de envasado: 4= Bolsa de protección.



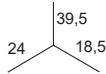


# PERFIL LAPA 7393 Y ACCESORIOS

PERFIL 7393



FRENA HILOS

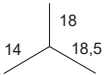


GUÍA HILOS CON POLEA  
(Para perfiles 7393 y 864)



REF.	←---→	06 BLANCO	REF.	1507060	1506060
7393060	(*) 6 m.	x 40	-	x 25	x 50
7374060	4 m.	x 40	-		
7375060	3 m.	x 40	-	06	-

GUÍA HILO SIMPLE



CINTA VELOUR  
CON ADHESIVO

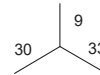


20

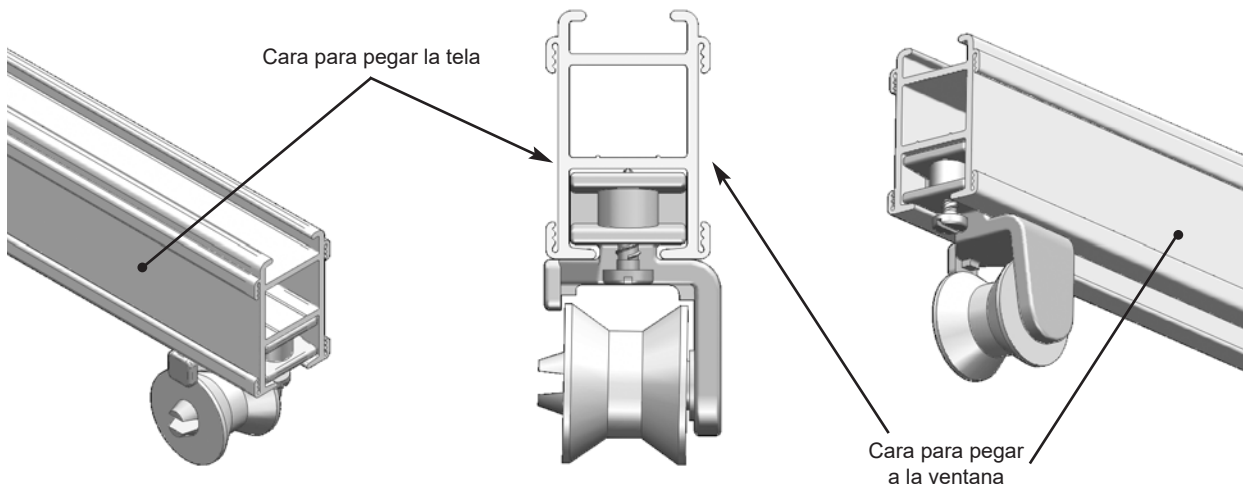
TAPÓN ESTOR



SOPORTE TECHO CON ESTRIBO



REF.	1511060	1520**0	1508**0	0993**0	0993**2
	x 50	Carrete x 25 m.	x 50	x 50	x 2
06	-	-	-	-	-
07	-	-	-	-	-
32	-	-	-	-	-
40	-	-	-	-	-

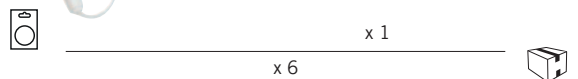
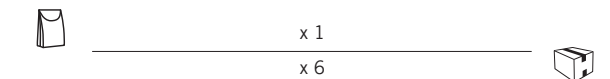



(\*) NOTA: A partir de 4 metros, el envío estará sujeto a las condiciones de transporte y el pedido podrá sufrir recargos que serán a cargo del cliente, o demoras imprevistas en la entrega.

\*\* Colores: 06= Blanco. 07= Negro. 32= Gris. 40= Plata.  
Código de envasado: 0= Granel. 2= Blister.



## CONJUNTO ESTOR PERFIL 864, CON VARILLAS Y CINTA ESTOR RF. 0053060



REF.	<---->	altura 1,80 m.	06	40
1549**4	0,60 x 1,80 m. (2 soportes)		-	-
1500**4	0,90 x 1,80 m. (2 soportes)		-	-
1501**4	1,20 x 1,80 m. (2 soportes)		-	-
1502**4	1,50 x 1,80 m. (3 soportes)		-	-
1503**4	1,80 x 1,80 m. (3 soportes)		-	-
1630**4	2,10 x 1,80 m. (4 soportes)		-	-

REF.	<---->	altura 1,80 m.	06	40
1549**2	0,60 x 1,80 m. (2 soportes)		-	-
1500**2	0,90 x 1,80 m. (2 soportes)		-	-
1501**2	1,20 x 1,80 m. (2 soportes)		-	-
1502**2	1,50 x 1,80 m. (3 soportes)		-	-
1503**2	1,80 x 1,80 m. (3 soportes)		-	-
-	-		-	-

REF.	<---->	altura 2,40 m.	06	40
1621**4	0,60 x 2,40 m. (2 soportes)		-	-
1556**4	0,90 x 2,40 m. (2 soportes)		-	-
1504**4	1,20 x 2,40 m. (2 soportes)		-	-
1505**4	1,50 x 2,40 m. (3 soportes)		-	-
1622**4	1,80 x 2,40 m. (3 soportes)		-	-
1550**4	2,10 x 2,40 m. (4 soportes)		-	-

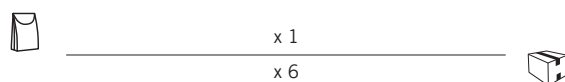
REF.	<---->	altura 2,40 m.	06	40
-	-		-	-
1556**2	0,90 x 2,40 m. (2 soportes)		-	-
1504**2	1,20 x 2,40 m. (2 soportes)		-	-
1505**2	1,50 x 2,40 m. (3 soportes)		-	-
1622**2	1,80 x 2,40 m. (3 soportes)		-	-
1550**2	2,10 x 2,40 m. (4 soportes)		-	-

**COMPONENTES:** Perfil de aluminio, anilla final, cinta felpa, cinta estor, cordón, hilo estor, guía hilos, soportes, unión cordón, frena hilos, tacos, tornillos, contrapeso de aluminio, varillas poliéster 4 mm., tapón perfil, tapón varillas, tapones contrapeso y tirador de madera.

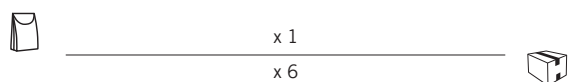
## CONJUNTO ESTOR PERFIL 864, CON CINTA PAQUETO



CON CINTA PAQUETO 0031200



CON CINTA PAQUETO CON ANILLAS 0032200



REF.	<---->	altura 1,80 m.	06
2326064	0,60 x 1,80 m. (2 soportes)		-
2327064	0,90 x 1,80 m. (2 soportes)		-
2328064	1,20 x 1,80 m. (2 soportes)		-
2329064	1,50 x 1,80 m. (3 soportes)		-
2330064	1,80 x 1,80 m. (3 soportes)		-
2331064	2,10 x 1,80 m. (4 soportes)		-
2578064	2,40 x 1,80 m. (4 soportes)		-
2579064	2,70 x 1,80 m. (5 soportes)		-
2580064	3,00 x 1,80 m. (5 soportes)		-

REF.	<---->	altura 1,80 m.	06
2480064	0,60 x 1,80 m. (2 soportes)		-
2481064	0,90 x 1,80 m. (2 soportes)		-
2482064	1,20 x 1,80 m. (2 soportes)		-
2483064	1,50 x 1,80 m. (3 soportes)		-
2484064	1,80 x 1,80 m. (3 soportes)		-
2485064	2,10 x 1,80 m. (4 soportes)		-
2486064	2,40 x 1,80 m. (4 soportes)		-
2487064	2,70 x 1,80 m. (5 soportes)		-
2488064	3,00 x 1,80 m. (5 soportes)		-

REF.	<---->	altura 2,40 m.	06
2332064	0,60 x 2,40 m. (2 soportes)		-
2333064	0,90 x 2,40 m. (2 soportes)		-
2334064	1,20 x 2,40 m. (2 soportes)		-
2335064	1,50 x 2,40 m. (3 soportes)		-
2336064	1,80 x 2,40 m. (3 soportes)		-
2337064	2,10 x 2,40 m. (4 soportes)		-
2338064	2,40 x 2,40 m. (4 soportes)		-
2581064	2,70 x 2,40 m. (5 soportes)		-
2582064	3,00 x 2,40 m. (5 soportes)		-

REF.	<---->	altura 2,40 m.	06
2489064	0,60 x 2,40 m. (2 soportes)		-
2490064	0,90 x 2,40 m. (2 soportes)		-
2491064	1,20 x 2,40 m. (2 soportes)		-
2492064	1,50 x 2,40 m. (3 soportes)		-
2493064	1,80 x 2,40 m. (3 soportes)		-
2494064	2,10 x 2,40 m. (4 soportes)		-
2495064	2,40 x 2,40 m. (4 soportes)		-
2496064	2,70 x 2,40 m. (5 soportes)		-
2497064	3,00 x 2,40 m. (5 soportes)		-

**COMPONENTES:** Perfil de aluminio, anilla final, cinta felpa, cinta paquete (con o sin anillas), cordón, hilo estor, guía hilos, soportes, unión cordón, frena hilos, tacos, tornillos, contrapeso de aluminio, tapón perfil, tapones contrapeso y tirador de madera.

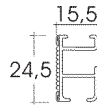

NOTA: disponemos de conjuntos de estor a medida y enrollables con textiles técnicos.

Colores: 06= Blanco. 40= Plata.  
Código de envasado: 2= Blister. 4= Bolsa de protección.



# PERFIL 864 Y ACCESORIOS

PERFIL 864

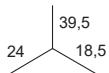


TAPÓN ESTOR

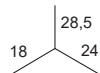


REF.	←----→	06 BLANCO	REF.	←----→	40	REF.	1508**0	
		x 40			x 40			x 50
<b>0864060</b>	(*) 6 m.	-	<b>0864400</b>	(*) 6 m.	-		06	-
<b>1099060</b>	4 m.	-	<b>1099400</b>	4 m.	-		32	-
<b>1098060</b>	3 m.	-	<b>1098400</b>	3 m.	-			
<b>1097060</b>	2 m.	-	<b>1097400</b>	2 m.	-			

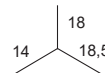
FRENA HILOS



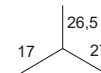

GUÍA HILOS CON POLEA  
(Para perfil 864)



GUÍA HILOS SIMPLE



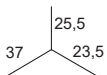
SOPORTE FRENTE



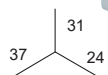
NOVEDAD

REF.	1507060	0825060	1511060	1557060	1557064			
		x 25		x 50		x 50		x 1
	06	-	-	-	-	-	-	-

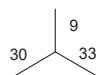
SOPORTE FRENTE-TECHO



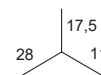
SOPORTE FRENTE-TECHO



SOPORTE TECHO CON ESTRIBO



BRIDA PARA SOPORTE FORJA



NOVEDAD

REF.	1509060	7499060	0993**0	0993**2	1562400	1562404		
		x 50		x 50		x 50		x 1
	06	-	-	-	-	-	-	-
	07	-	-	-	-	-	-	-
	40	-	-	-	-	-	-	-

(\*) NOTA: A partir de 4 metros, el envío estará sujeto a las condiciones de transporte y el pedido podrá sufrir recargos que serán a cargo del cliente, o demoras imprevistas en la entrega.

\*\* Colores: 06= Blanco. 07= Negro. 32= Gris. 40= Plata.  
Código de envasado: 0= Granel. 2= Blister.



# CONJUNTO ESTOR PERFIL 7206, CON VARILLAS Y CINTA ESTOR RF. 0053060



x 1  
x 6



x 1  
x 6



REF.	<----> altura 1,80 m.	€/ Bolsa
1524064	0,90 x 1,80 m. (2 soportes)	-
1525064	1,20 x 1,80 m. (2 soportes)	-
1526064	1,50 x 1,80 m. (3 soportes)	-
1527064	1,80 x 1,80 m. (3 soportes)	-


REF.	<----> altura 2,40 m.	€/ Bolsa
2599064	0,90 x 2,40 m. (2 soportes)	-
1528064	1,20 x 2,40 m. (2 soportes)	-
1529064	1,50 x 2,40 m. (3 soportes)	-
2600064	1,80 x 2,40 m. (3 soportes)	-

**COMPONENTES:** Perfil de aluminio, anilla final, cinta felpa, cinta estor, cordón, hilo estor, guía hilos, soportes, unión cordón, freno hilos, tacos, tornillos, contrapeso de aluminio, varillas poliéster 4 mm., tapón perfil, tapón varillas, tapones contrapeso y tirador de madera.

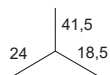
NOTA: disponemos de conjuntos de estor a medida y enrollables con textiles técnicos.

## PERFIL 7206 Y ACCESORIOS

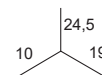
PERFIL 7206



FRENA HILOS



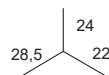

GUÍA HILOS



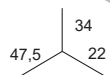
REF.	<---->	06 BLANCO
7206060	(*) 6 m. x 50	-
7205060	4 m. x 50	-
7204060	3 m. x 50	-
7203060	2 m. x 50	-

REF.	1523060	1522060
	x 25	x 50
06	-	-

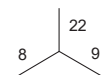
SOPORTE ESTOR FRENTE-TECHO



SOPORTE ESTOR FRENTE-TECHO LARGO



TAPÓN



REF.	7299060	1540060	1521060
	x 50	x 25	x 50
06	-	-	-

(\*) NOTA: A partir de 4 metros, el envío estará sujeto a las condiciones de transporte y el pedido podrá sufrir recargos que serán a cargo del cliente, o demoras imprevistas en la entrega.

Colores: 06= Blanco.  
Código de envasado: 0= Granel. 4= Bolsa de protección.



## CONJUNTO ESTOR PERFIL 909, CON VARILLAS Y CINTA ESTOR RF. 0053060



REF.	<---->	altura 1,80 m.	40	REF.	<---->	altura 2,40 m.	40
1513404	0,90 x 1,80 m.	(2 soportes)	-	2223404	0,90 x 2,40 m.	(2 soportes)	-
1514404	1,20 x 1,80 m.	(2 soportes)	-	1517404	1,20 x 2,40 m.	(2 soportes)	-
1515404	1,50 x 1,80 m.	(3 soportes)	-	1518404	1,50 x 2,40 m.	(3 soportes)	-
1516404	1,80 x 1,80 m.	(3 soportes)	-	2224404	1,80 x 2,40 m.	(3 soportes)	-

**COMPONENTES:** Perfil de aluminio, anilla final, cinta felpa, cinta estor, cordón, hilo estor, guía hilos, soportes, unión cordón, frena hilos, tacos, tornillos, contrapeso de aluminio, varillas poliéster 4 mm., tapón perfil, tapón varillas, tapones contrapeso y tirador de madera.

NOTA: disponemos de conjuntos de estor a medida y enrollables con textiles técnicos.

## PERFIL 909 Y ACCESORIOS

PERFIL 909

EMPALME

FRENA HILOS (3 posiciones)

REF.	<---->	40 PLATA	REF.	0824060	0824064	0802060
0909400	(*) 6 m.	x 50	-	x 25	x 5	x 25
1090400	4 m.	x 50	-	-	-	-
1089400	3 m.	x 50	-	-	-	-
1088400	2 m.	x 50	-	-	-	-

GUÍA HILOS

SOPORTE ESTOR FRENTE-TECHO

ESTRIBO TECHO

TAPÓN ESTOR

REF.	0803060	0800060	0990060	0801060
	x 50	x 50	x 50	x 50
	-	-	-	-

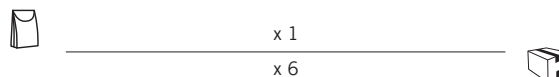
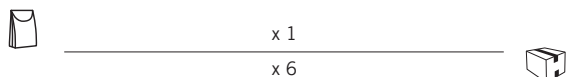
(\*) NOTA: A partir de 4 metros, el envío estará sujeto a las condiciones de transporte y el pedido podrá sufrir recargos que serán a cargo del cliente, o demoras imprevistas en la entrega.

\*\* Colores: 06= Blanco. 40= Plata.  
Código de envasado: 0= Granel. 4= Bolsa de protección.





## CONJUNTO ESTOR PERFIL 942, CON VARILLAS Y CINTA ESTOR RF. 0053060

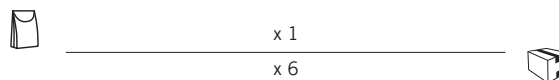
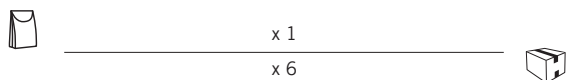


REF.	<-----> altura 1,80 m.	€/ Bolsa
2380064	0,60 x 1,80 m. (2 soportes)	-
2381064	0,90 x 1,80 m. (2 soportes)	-
2382064	1,20 x 1,80 m. (2 soportes)	-
2384064	1,50 x 1,80 m. (3 soportes)	-
2385064	1,80 x 1,80 m. (3 soportes)	-
2386064	2,10 x 1,80 m. (4 soportes)	-
2387064	2,40 x 1,80 m. (4 soportes)	-
2388064	2,70 x 1,80 m. (5 soportes)	-
2389064	3,00 x 1,80 m. (5 soportes)	-

REF.	<-----> altura 2,40 m.	€/ Bolsa
2390064	0,60 x 2,40 m. (2 soportes)	-
2391064	0,90 x 2,40 m. (2 soportes)	-
2392064	1,20 x 2,40 m. (2 soportes)	-
2393064	1,50 x 2,40 m. (3 soportes)	-
2394064	1,80 x 2,40 m. (3 soportes)	-
2395064	2,10 x 2,40 m. (4 soportes)	-
2396064	2,40 x 2,40 m. (4 soportes)	-
2397064	2,70 x 2,40 m. (5 soportes)	-
2398064	3,00 x 2,40 m. (5 soportes)	-

**COMPONENTES:** Perfil de aluminio, anilla final, cinta felpa, cinta estor, cordón, hilo estor, guía hilos, soportes, unión cordón, frena hilos, tacos, tornillos, contrapeso de aluminio, varillas poliéster 4 mm., tapón perfil, tapón varillas, tapones contrapeso y tirador de madera.

## CONJUNTO ESTOR PERFIL 942, CON CINTA PAQUETO RF. 0031200



REF.	<-----> altura 1,80 m.	€/ Bolsa
2440064	0,60 x 1,80 m. (2 soportes)	-
2441064	0,90 x 1,80 m. (2 soportes)	-
2442064	1,20 x 1,80 m. (2 soportes)	-
2443064	1,50 x 1,80 m. (3 soportes)	-
2444064	1,80 x 1,80 m. (3 soportes)	-
2445064	2,10 x 1,80 m. (4 soportes)	-
2446064	2,40 x 1,80 m. (4 soportes)	-
2447064	2,70 x 1,80 m. (5 soportes)	-
2448064	3,00 x 1,80 m. (5 soportes)	-

REF.	<-----> altura 2,40 m.	€/ Bolsa
2449064	0,60 x 2,40 m. (2 soportes)	-
2450064	0,90 x 2,40 m. (2 soportes)	-
2451064	1,20 x 2,40 m. (2 soportes)	-
2452064	1,50 x 2,40 m. (3 soportes)	-
2453064	1,80 x 2,40 m. (3 soportes)	-
2454064	2,10 x 2,40 m. (4 soportes)	-
2455064	2,40 x 2,40 m. (4 soportes)	-
2456064	2,70 x 2,40 m. (5 soportes)	-
2457064	3,00 x 2,40 m. (5 soportes)	-

**COMPONENTES:** Perfil de aluminio, anilla final, cinta felpa, cinta paquete, cordón, hilo estor, guía hilos, soportes, unión cordón, frena hilos, tacos, tornillos, contrapeso de aluminio, tapón perfil, tapones contrapeso y tirador de madera.

NOTA: disponemos de conjuntos de estor a medida y enrollables con textiles técnicos.

Colores: 06= Blanco.  
Código de envasado: 4= Bolsa de protección.



# PERFIL 942 Y ACCESORIOS

PERFIL 942

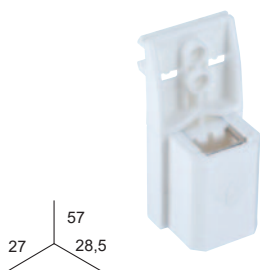


REF. <----> 06 BLANCO


x 50

0942060	(*) 6 m.	-
0894060	4 m.	-
0661060	3 m.	-
0659060	2 m.	-

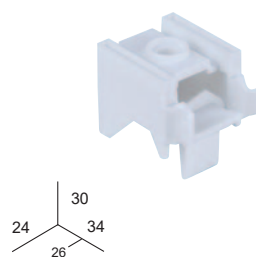
FRENA HILOS



GUÍA HILOS

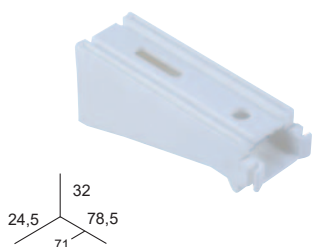


SOPORTE FRENTE-TECHO

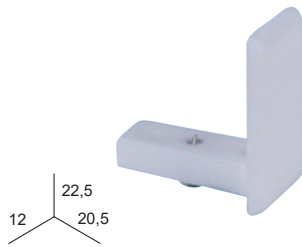


REF.	1943060	1944060	2219060
	x 25	x 50	x 50
06	-	-	-

SOPORTE FRENTE-TECHO LARGO



TAPÓN PERFIL



REF.	7372060	1945060
	x 20	x 50
06	-	-

(\*) NOTA: A partir de 4 metros, el envío estará sujeto a las condiciones de transporte y el pedido podrá sufrir recargos que serán a cargo del cliente, o demoras imprevistas en la entrega.

Colores: 06= Blanco.  
Código de envasado: 0= Granel.



# ACCESORIOS ESTOR A CORDÓN

ANILLA



ANILLA CON ENGACHE



GANCHO FINAL PARA HILO ESTOR



ANILLA "S"



REF.	0805**0	0845**0	1074060	0843060
	x 200	x 200	x 200	x 200
06	-	-	-	-
20	-	-	-	-

ANILLA TRANSPARENTE



ØINT. 6,5 ØINT. 9 ØINT. 10,5  
ØEXT. 10 ØEXT. 13 ØEXT. 15,5

ANILLA CON BRIDA PARA VARILLA



VARILLA Ø4 mm. VARILLA Ø5 mm.

ANILLA SEGURIDAD. TRANSPARENTE



DISPOSITIVO ROTURA CINTA. TRANSPARENTE



REF.	0798200	0842200	0793200	0844**0	0760060	0709200	0283200
	x 200	x 200	x 200	x 200	x 200	x 100	x 50
06	-	-	-	-	-	-	-
20	-	-	-	-	-	-	-

TOPE DE SEGURIDAD. TRANSPARENTE



TOPE DE SEGURIDAD PARA ENGANCHAR. TRANSPARENTE



TOPE DE SEGURIDAD PARA COSER TRANSPARENTE



REF.	0334200	0341200	0339200
	x 50	x 50	x 50
06	-	-	-
20	-	-	-

\*\* Colores: 06= Blanco. 20= Transparente.  
Código de envasado: 0= Granel.



# ACCESORIOS ESTOR A CORDÓN

UNIÓN HILOS SEGURIDAD.  
BLANCO



UNIÓN HILOS CORDÓN



CORDÓN POLIÉSTER



REF.	0715060	1061060	1512060	1512064	0823060	0823064
	x 25	x 25	Carrete x 300 m.	20 m.	Carrete x 300 m.	20 m.

06	-	-	-	-	-	-
----	---	---	---	---	---	---

TIRADOR DE PLÁSTICO



TIRADOR CAMPANA Ø4,2



TIRADOR CAMPANA Ø3



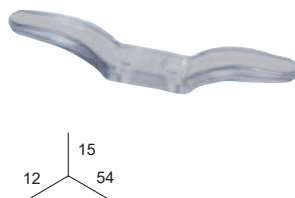
REF.	0806060	0867060	0868060
	x 25	x 25	x 25

06	-	-	-
----	---	---	---

TIRADOR DE MADERA



CORNAMUSA.  
TRANSPARENTE



REF.	0807**0
	x 25

REF.	0714200
	x 25

01	-
02	-
06	-

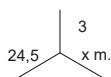
20	-
----	---

\*\* Colores: 01= Nogal. 02= Pino. 06= Blanco. 20= Transparente.  
Código de envasado: 0= Granel.



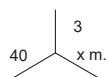
# ACCESORIOS ESTOR A CORDÓN

PLETINA CONTRAPESO  
ALUMINIO 24,5 mm.  
(aconsejable para estor)



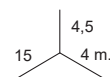
REF.	<---->	06
	x 50	
<b>1075060</b>	(*) 6,00 m.	-
<b>7274060</b>	4,00 m.	-
<b>7300060</b>	3,00 m.	-

PLETINA CONTRAPESO  
ALUMINIO 40 mm.  
(aconsejable para panel japonés)



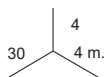
REF.	<---->	06
	x 50	
<b>1079060</b>	(*) 6,00 m.	-
<b>1100060</b>	4,00 m.	-
-	-	-

PLETINA CONTRAPESO  
POLIÉSTER 15 mm.



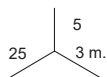
REF.	<---->	06
	x 100	
-	-	-
<b>0827060</b>	4,00 m.	-
-	-	-

PLETINA CONTRAPESO  
POLIÉSTER 30 mm. x 4 m.



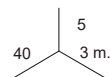
REF.	<---->	06
	x 50	
<b>0828060</b>	4,00 m.	-

PLETINA CONTRAPESO  
TRANSPARENTE 24 mm. x 3 m.  
(aconsejable para estor)



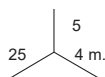
REF.	<---->	20
	x 50	
<b>7344200</b>	3,00 m.	-

PLETINA CONTRAPESO  
TRANSPARENTE 40 mm. x 3 m.  
(aconsejable para panel japonés)



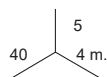
REF.	<---->	20
	x 50	
<b>7346200</b>	3,00 m.	-

PLETINA CONTRAPESO  
PVC 25 mm.



REF.	<---->	06
	x 50	
-	-	-
<b>7491060</b>	4,00 m.	-
-	-	-

PLETINA CONTRAPESO  
PVC 40 mm.



REF.	<---->	06
	x 50	
-	-	-
<b>7492060</b>	4,00 m.	-
-	-	-

VARILLA DE POLIÉSTER  
Ø4 mm. (Bolsa de 100 U.)



REF.	<---->	06
	x 500	
<b>1077060</b>	(*) 6,00 m.	-
<b>0821060</b>	4,00 m.	-
<b>0820060</b>	3,00 m.	-

(\*) NOTA: A partir de 4 metros, el envío estará sujeto a las condiciones de transporte y el pedido podrá sufrir recargos que serán a cargo del cliente, o demoras imprevistas en la entrega.

\*\* Colores: 06= Blanco. 20= Transparente.  
Código de envasado: 0= Granel.





# ACCESORIOS ESTOR A CORDÓN

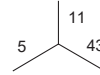
VARILLA TRANSPARENTE  
Ø4,5 mm. x 3 m. (Bolsa de 100 U.)



TUBO CONTRAPESO  
Ø12 mm. x 3 m.



TAPÓN PLETINA 40 x 3



REF.	<b>1213200</b>	<b>0427060</b>	<b>1779200</b>
------	----------------	----------------	----------------

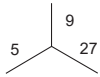
x 100

x 14

x 50



TAPÓN PLETINA 25 x 3



TAPÓN VARILLA Ø4 mm.



TAPÓN TUBO Ø12 mm.



TIJERA CORTAR VARILLA  
POLIÉSTER Ø4 mm.



REF.	<b>1772200</b>	<b>1699200</b>	<b>0804060</b>	<b>7266070</b>
------	----------------	----------------	----------------	----------------

x 50

x 200

x 50

x 1



SOPORTE UNIVERSAL PARA VENTANAS



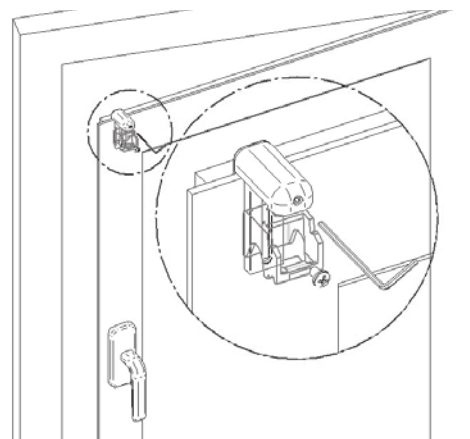
REF.	<b>0402**0</b>	<b>0402**2</b>
------	----------------	----------------

x 10

x 2

06	-	-
07	-	-
32	-	-

Ejemplo de aplicación:




Nota: (espesor mínimo de la zona de anclaje 5 mm, espesor máximo 20 mm)

\*\* Colores: 06= Blanco. 20= Transparente.  
Código de envasado: 0= Granel.



# ACCESORIOS ESTOR A CORDÓN

CINTA ESTOR. Nº Bolsas: 1




CINTA ESTOR LISA



CINTA ESTOR CADENILLA



CINTA ESTOR TUBULAR.  
Nº Bolsas: 1



REF.	0053**0	0037**0	1662**0	0104**0
	Carrete x 300 m.	Carrete x 200 m.	Carrete x 200 m.	Carrete x 300 m.
06	-	-	-	-
20	-	-	-	-
21	-	-	-	-

CINTA VELOUR SIN ADHESIVO (1)



CINTA LOOP SIN ADHESIVO (1)



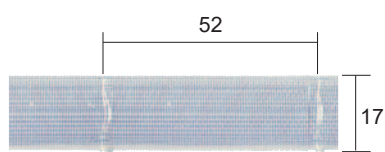
CINTA LOOP CON ADHESIVO  
(Para usar con estor lapa)



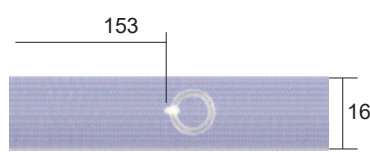
REF.	0991**0	1698060	0840060
	Carrete x 25 m.	Carrete x 25 m.	Carrete x 25 m.
06	-	-	-
07	-	-	-
20	-	-	-
32	-	-	-

(1): La cinta **Loop** es para emparejar con la cinta **Hook**. La cinta **Velour** es para emparejar con la cinta **Setax**. Todos los perfiles velcrados Chyc van con cinta **Hook**. La cinta **Velour** se puede emparejar con la **Hook**, pero la cinta **Loop** no se puede emparejar con la **Setax**.

CINTA ESTOR PAQUETO  
(Utilizar solo para hilo)



CINTA ESTOR PAQUETO  
CON ANILLAS




REF.	0031200	0032200
	Carrete x 200 m.	Carrete x 150 m.
20	-	-

## COMPARATIVA

ESTORES CHYC	ACCIONAMIENTO		SISTEMA		PERFIL	TIPO CORTINA	PUNTOS FUERTES
	CADENILLA	CORDÓN	HILO	GALÓN			
Estor P-864 Reducción Lenta	X			X	864	Pesada - Media	Extrafino, válido para poner muy pegado a la pared. La reducción le hace apto para cortinas medias-pesadas.
Estor Compacto 1:4	X		X		7347	Media	Accesorios ocultos. Sistema Compacto
Estor P-864 Reducción Rápida	X			X	864	Media	Extrafino, válido para poner muy pegado a la pared. La reducción le hace apto para cortinas medias.
Estor P-942 a Cadenilla	X			X	942	Media	Perfil estándar
Estor Compacto 1:2	X		X		7347	Media - Ligera	Accesorios ocultos. Sistema Compacto
Estor P-7206 a Cadenilla	X			X	7206	Media - Ligera	Estándar de cadenilla.
Estor P-864 a cordón		X	X		864	Media - Ligera	Freno de 3 posiciones. Guía Hilos con polea, para funcionamiento óptimo
Estor P-942 a Cordón		X	X		942	Media - Ligera	Perfil comercial
Estor P-909 a cordón		X	X		909	Media - Ligera	Freno de 3 posiciones. Soporte de fácil uso con giro
Estor Lapa		X	X		7393	Media - Ligera	Sujeción directa a la ventana. Guía Hilos con polea, para funcionamiento óptimo
Estor P-7206 a cordón		X	X		7206	Ligera	Económico

\*\* Colores: 06= Blanco. 07= Negro. 32= Gris. 20= Transparente. 21= Beis.  
Código de envasado: 0= Granel. 2= Blister.

# DISPOSITIVOS DE SEGURIDAD INFANTIL



La comisión europea ha revisado recientemente la **norma EN 13120** de seguridad infantil en estores y cortinas. Esta nueva norma obliga a vender e instalar productos seguros que eviten accidentes.

El ámbito de aplicación son hogares, edificios públicos y la mayor parte de los edificios comerciales.

La norma va dirigida a evitar posibles accidentes en niños, (liarse con un cordón o cadeneta y como consecuencia de ello sufrir daños que en ocasiones pueden ser irreparables).

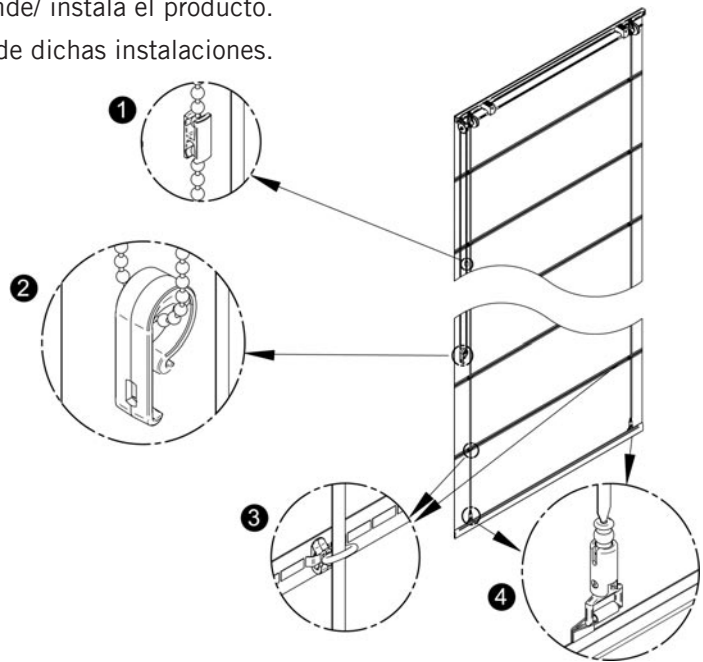
Las cortinas y estores deben ser instalados con dispositivos que cumplan el objetivo descrito.

Las instrucciones deben quedar claras cuando se vende/ instala el producto.

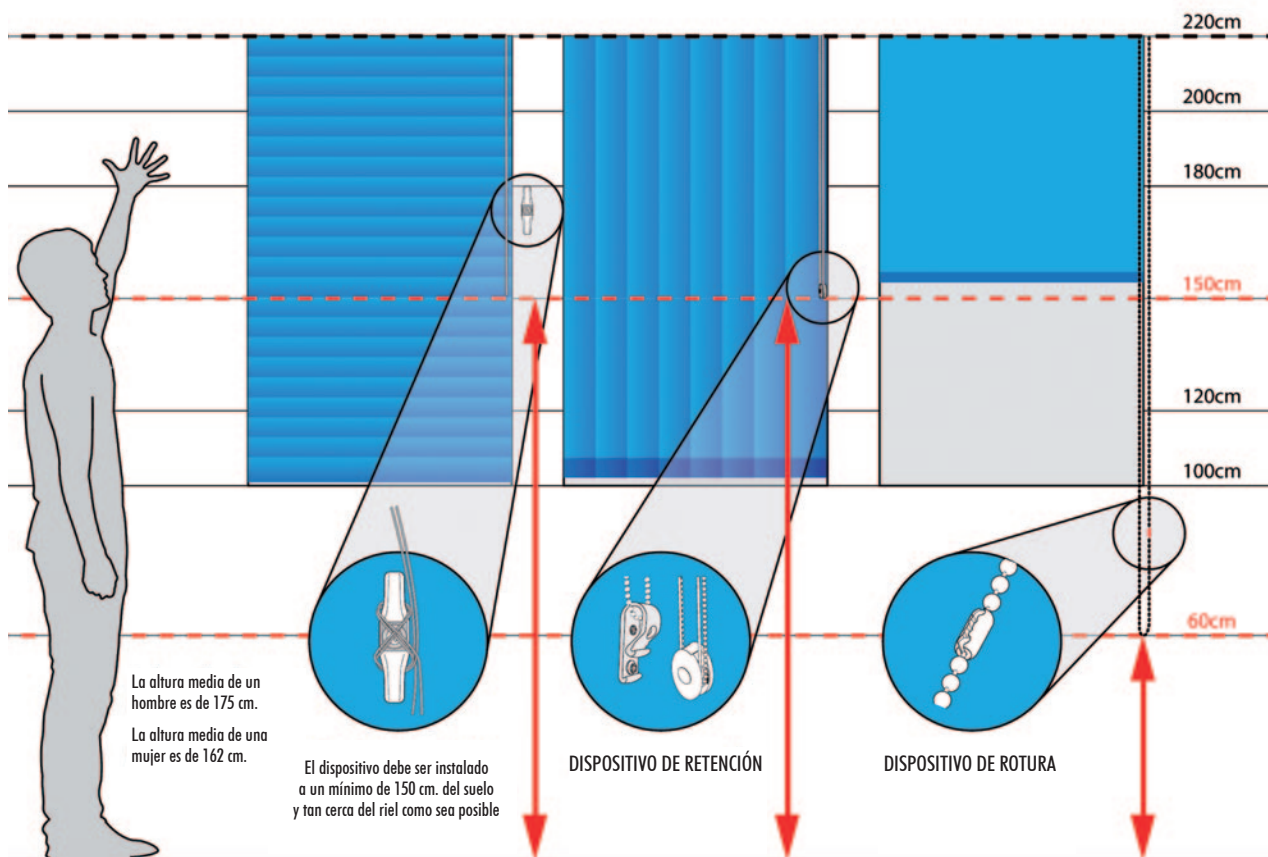
Se deben dar las instrucciones oportunas al usuario de dichas instalaciones.

## NUESTROS DISPOSITIVOS DE SEGURIDAD

- 1.- Dispositivo de ruptura de cadenilla.
- 2.- Dispositivo simple de retención permanente.
- 3.- Dispositivo de rotura de cinta.
- 4.- Dispositivo de rotura de gancho final.



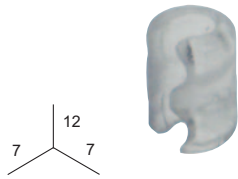
## LONGITUDES MÁXIMAS DE CORDÓN Y CADENA CUANDO SE CONOCE LA ALTURA DE INSTALACIÓN





# DISPOSITIVOS DE SEGURIDAD

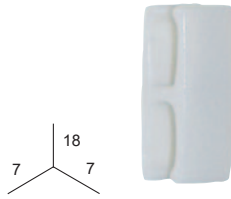
DISPOSITIVO ROTURA CADENILLA  
TRANSPARENTE



REF. **0282200**

x 200

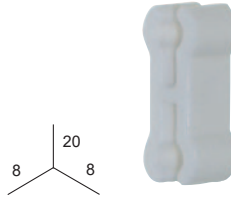
DISPOSITIVO ROTURA  
CADENILLA "H". BLANCO



REF. **0297060**

x 50

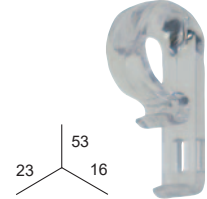
DISPOSITIVO ROTURA  
CADENILLA "8". BLANCO



REF. **0710060**

x 50

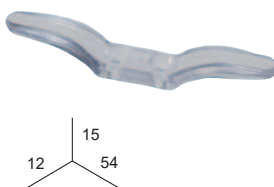
DISPOSITIVO RETENCION FIJO  
TRANSPARENTE



REF. **0286200**

x 25

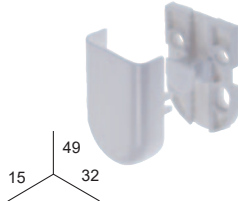
CORNAMUSA.  
TRANSPARENTE



REF. **0714200**

x 25

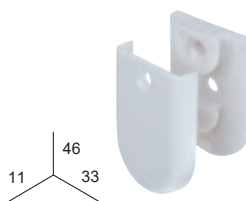
DISPOS.SEGURIDAD CADENILLA  
AJUSTABLE. BLANCO



REF. **0711060**

x 10

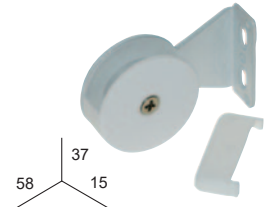
DISPOS.SEGURIDAD  
CADENILLA. BLANCO



REF. **1482060**

x 10

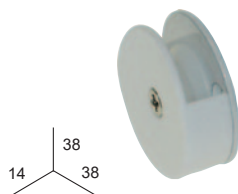
DISPOSITIVO SEGURIDAD  
FRENTE. BLANCO



REF. **0713060**

x 10

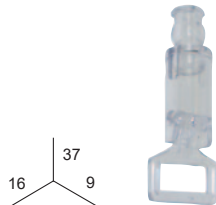
DISPOSITIVO SEGURIDAD  
PARED. BLANCO



REF. **0712060**

x 10

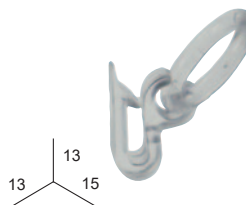
DISPOSITIVO ROTURA CINTA.  
TRANSPARENTE



REF. **0283200**

x 50


ANILLA SEGURIDAD.  
TRANSPARENTE



REF. **0709200**

x 100

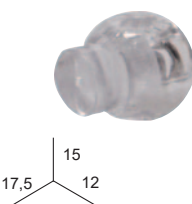
UNIÓN HILOS SEGURIDAD.  
BLANCO



REF. **0715060**

x 25

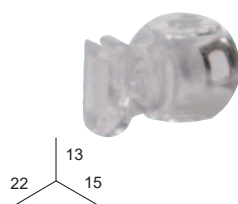
TOPE DE SEGURIDAD.  
TRANSPARENTE



REF. **0334200**

x 50

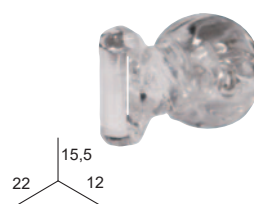
TOPE DE SEGURIDAD PARA  
ENGANCHAR. TRANSPARENTE



REF. **0341200**

x 50

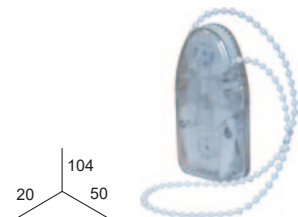
TOPE DE SEGURIDAD PARA COSER.  
TRANSPARENTE



REF. **0339200**

x 50

DISPOSITIVO ROTURA  
UNIVERSAL



REF. **0392000**

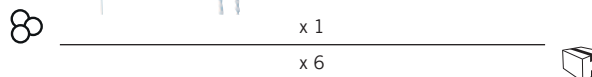
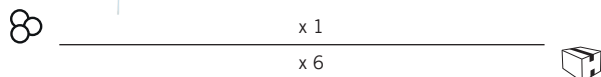
x 5

\*\* Colores: 06= Blanco. 20= Transparente.  
Código de envasado: 0= Granel.



# ESTORES SIN ACCESORIOS (SOLO MECANISMO)

## CONJUNTO ESTOR COMPACTO PERFIL 7347

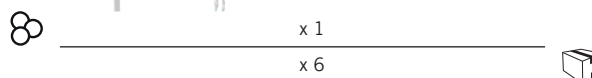
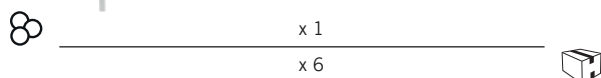


REF.	<---->	altura 2,40 m.	€/ Bolsa
7360060	0,60 x 2,40 m. (2 soportes)	-	-
7361060	0,90 x 2,40 m. (2 soportes)	-	-
7362060	1,20 x 2,40 m. (2 soportes)	-	-
7363060	1,50 x 2,40 m. (3 soportes)	-	-
7364060	1,80 x 2,40 m. (3 soportes)	-	-

REF.	<---->	altura 2,40 m.	€/ Bolsa
7365060	2,10 x 2,40 m. (4 soportes)	-	-
7366060	2,40 x 2,40 m. (4 soportes)	-	-
7367060	2,70 x 2,40 m. (5 soportes)	-	-
7368060	3,00 x 2,40 m. (5 soportes)	-	-

**COMPONENTES:** Perfil de aluminio, carretes con cordón, freno con cadenilla, eje de aluminio, anillo para eje, pletina contrapeso 25x3, soporte frente techo, tapones perfil, tope bola cadena.

## CONJUNTO ESTOR PERFIL 7206

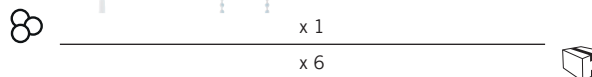
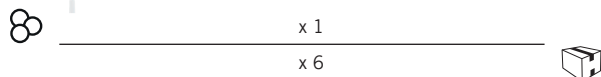


REF.	<---->	altura 2,40 m.	€/ Bolsa
1633060	0,60 x 2,40 m. (2 soportes)	-	-
1547060	0,90 x 2,40 m. (2 soportes)	-	-
1545060	1,20 x 2,40 m. (2 soportes)	-	-
1546060	1,50 x 2,40 m. (3 soportes)	-	-
1548060	1,80 x 2,40 m. (3 soportes)	-	-

REF.	<---->	altura 2,40 m.	€/ Bolsa
1634060	2,10 x 2,40 m. (4 soportes)	-	-
2608060	2,40 x 2,40 m. (4 soportes)	-	-
2609060	2,70 x 2,40 m. (5 soportes)	-	-
2610060	3,00 x 2,40 m. (5 soportes)	-	-

**COMPONENTES:** Perfil de aluminio, carretes, cadenilla, freno cadenilla, cinta estor para enrollar, eje aluminio, brida eje, pletina contrapeso aluminio, soportes, tapones perfil, unión cadenilla.

## CONJUNTO ESTOR PERFIL 942



REF.	<---->	altura 2,40 m.	€/ Bolsa
2467060	0,60 x 2,40 m. (2 soportes)	-	-
2468060	0,90 x 2,40 m. (2 soportes)	-	-
2469060	1,20 x 2,40 m. (2 soportes)	-	-
2470060	1,50 x 2,40 m. (3 soportes)	-	-
2471060	1,80 x 2,40 m. (3 soportes)	-	-

REF.	<---->	altura 2,40 m.	€/ Bolsa
2472060	2,10 x 2,40 m. (4 soportes)	-	-
2473060	2,40 x 2,40 m. (4 soportes)	-	-
2474060	2,70 x 2,40 m. (5 soportes)	-	-
2475060	3,00 x 2,40 m. (5 soportes)	-	-

**COMPONENTES:** Perfil de aluminio, carrete con cinta, freno con cadenilla, eje de aluminio, contrapeso de aluminio, soporte frente techo, tapón perfil.

Colores: **06**= Blanco.  
Código de envasado: **4**= Granel.








CNYC




# Aluminio Decorativo





# RIEL ALUMINIO PERFIL 7690 "OVAL" SISTEMA ONDAS



## PERFIL 7690 "OVAL" Y ACCESORIOS



REF.	<---->	06 BLANCO	07 NEGRO	49 INOXIDABLE	01 NOGAL / 02 PINO / 03 TECA
	 x 12				<b>NOVEDAD</b>
7690**0	(*) 6 m.	-	-	-	-
7698**0	4 m.	-	-	-	-
7699**0	3 m.	-	-	-	-
7689**0	2 m.	-	-	-	-

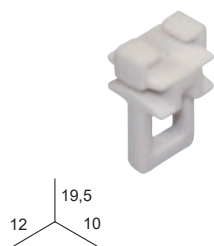
(\*) NOTA: A partir de 4 metros, el envío estará sujeto a las condiciones de transporte y el pedido podrá sufrir recargos que serán a cargo del cliente, o demoras imprevistas en la entrega.

\*\* Colores: 06= Blanco. 07= Negro. 49= Acero inoxidable. / 01= Nogal. 02= Pino. 03= Teca.  
Código de envasado: 0= Granel. 4= Bolsa de protección.



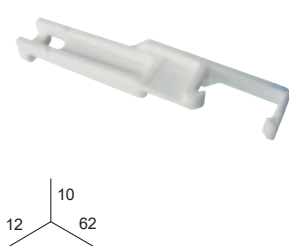
# ACCESORIOS PERFIL 7690 "OVAL"

CORREDERA SIMPLE  
(Siempre junto al distanciador)

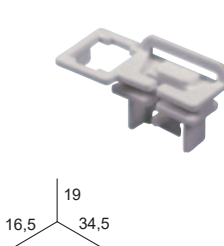


NOVEDAD

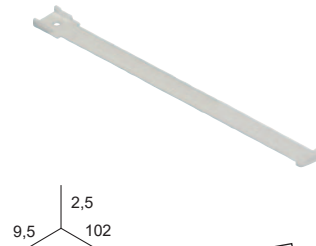
PATA RIEL ONDAS



CORREDRA MAESTRA  
UNION DE HILOS (Exterior)



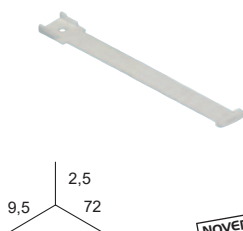
DISTANCIADOR 9 cm.



NOVEDAD

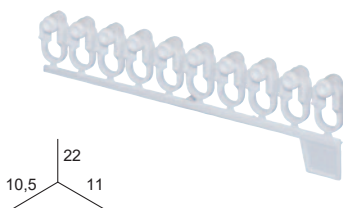
REF.	0241**0	0241**4	0311**0	0245**0	0246**0	0246**4
	x 200	x 25	x 50	x 50	x 250	x 25
06	-	-	-	-	-	-
07	-	-	-	-	-	-
32	-	-	-	-	-	-

DISTANCIADOR 6 cm.




NOVEDAD

CORREDERA CON RUEDA  
(Ristra 10 Unidades)

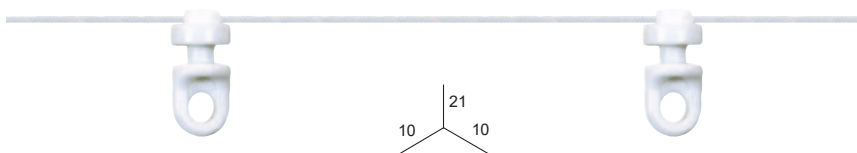


CORREDERA FRENTE  
(Ristra 10 Unidades)



REF.	0247**0	0247**4	0689**0	0689**2	1072**0	1072**2
	x 250	x 25	x 400 corr.	x 20 corr.	x 400 corr.	x 20 corr.
06	-	-	-	-	-	-
07	-	-	-	-	-	-
32	-	-	-	-	-	-

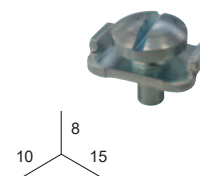
CORREDERA CON HILO "CHYC"



PASO 80

PASO 60

TOPE INTERMEDIO



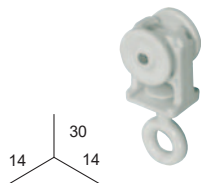
REF.	0232**0	0232**4	0348**0	0349**0	0270**0	0270**4	0346**0	0347**0	7632400
	Rollo x 100 m.	10 m. NOVEDAD	2 m.	5 m.	Rollo x 100 m.	10 m. NOVEDAD	2 m.	5 m.	x 50
06	-	-	-	-	-	-	-	-	-
07	-	-	-	-	-	-	-	-	-

\*\* Colores: 06= Blanco. 07= Negro. 32= Gris.  
Código de envasado: 0= Granel. 2= Blister. 4= Bolsa de protección.



# ACCESORIOS PERFIL 7690 "OVAL"

CORREDERA SIMPLE



CORDÓN CON SEPARADOR PASO 80



CORDÓN CON SEPARADOR PASO 60

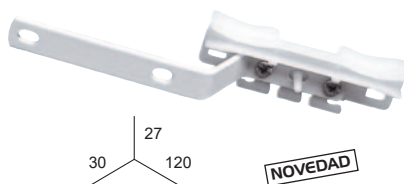


REF.	8076**0	0103**0	0103**4	0321**0	0321**4
	x 100	Rollo x 500 m.	10 m.	Rollo x 500 m.	10 m.
06	-	-	-	-	-
07	-	-	-	-	-

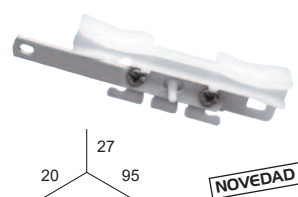
CORREDERA MAESTRA



CORREDERA MAESTRA CON PATA




CORREDERA MAESTRA CON PATA RECTA



REF.	7709**0	1811**0	7733**0
	x 50	x 50	x 50
06	-	-	-
07	-	-	-
32	-	-	-

2 PORTAPOLEAS Y 1 BRIDA (juego)



POLEA INTERMEDIA DE PLÁSTICO




CORDÓN TRENZADO Ø2



REF.	0250**0	1440000	2551**0	2551**4
	x 25 juegos	x 50	Carrete x 200 m.	20 m.
06	-	-	-	-
07	-	-	-	-
32	-	-	-	-

CINTA CORTITEX 75/2. TRANSPARENTE  
(Rapport recomendado 2:1)



REF.	0256201	0256204
	Rollo x 100 m.	Metraje
20	-	-

CINTA CORTITEX 75/2 DISTANCIADOR 6 cm. DISTANCIADOR 8 cm. DISTANCIADOR 9 cm.

CINTA CORTITEX 75/2	DISTANCIADOR 6 cm.	DISTANCIADOR 8 cm.	DISTANCIADOR 9 cm.
GANCHOS CADA 4 BOLSAS	1,6:1		
GANCHOS CADA 5 BOLSAS	2:1		
GANCHOS CADA 6 BOLSAS	2,3:1	1,75:1	
GANCHOS CADA 7 BOLSAS	2,6:1	2:1	1,8:1
GANCHOS CADA 8 BOLSAS	3:1	2,25:1	2:1
GANCHOS CADA 9 BOLSAS	3,3:1	2,5:1	2,2:1
GANCHOS CADA 10 BOLSAS	3,6:1	2,75:1	2,4:1
GANCHOS CADA 11 BOLSAS		3:1	2,6:1

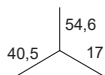
\*\* Colores: 06= Blanco. 07= Negro. 32= Gris. 20= Transparente.  
Código de envasado: 0= Granel. 4= Bolsa de protección.



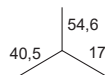



# ACCESORIOS PERFIL 7690 "OVAL"

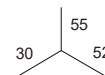
TAPÓN PERFIL



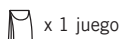
TAPONES PERFIL PARA RIEL CON CORDÓN



EMPALME

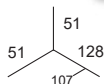


REF.	7691**4	7697**4	7693**4
------	---------	---------	---------

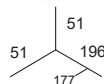



**	-	-	-
----	---	---	---

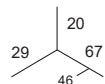
SOPORTE CENTRAL



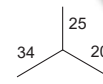
SOPORTE LARGO



SOPORTE TECHO



ADAPTADOR PARA SOPORTE DOBLE

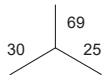


REF.	7692**4	7696**4	7694**4	7695**4
------	---------	---------	---------	---------



**	-	-	-	-
----	---	---	---	---

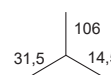
CONTRAPESO PLUMA 100 gr.



CONTRAPESO DISCO 100 gr.



CONTRAPESO 70 ó 110 gr.

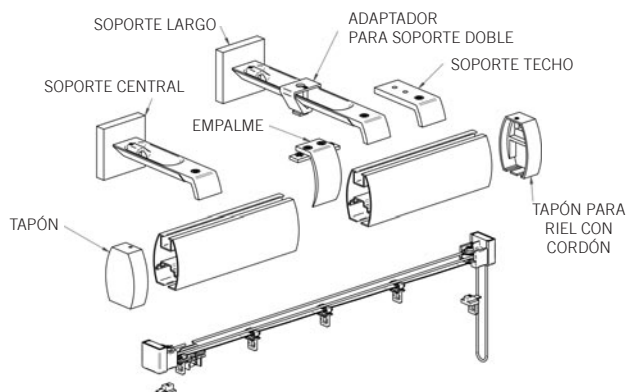


70 gr. 110 gr.

REF.	4632**4	4633**4	1204**0	1224**0
------	---------	---------	---------	---------



06	-	-	-	-
07	-	-	-	-
32	-	-	-	-
43	-	-	-	-
49	-	-	-	-




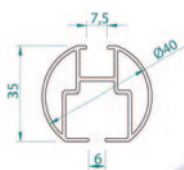
ALUMINIO DECORATIVO



\*\* Colores: 06= Blanco. 07= Negro. 43= Cromado. 49= Acero inoxidable.  
 \*\* Colores contrapesos estándar: 06= Blanco. 07= Negro. 32= Gris.  
 Código de envasado: 0= Granel. 4= Bolsa de protección.

# RIEL ALUMINIO PERFIL 7640 "REDONDO" SISTEMA ONDAS



## PERFIL 7640 "REDONDO" Y ACCESORIOS



REF.	<---->	06 BLANCO	07 NEGRO	49 INOXIDABLE	01 NOGAL / 02 PINO / 03 TECA
	 x 12				<b>NOVEDAD</b>
7640**0	(*) 6 m.	-	-	-	-
7671**0	4 m.	-	-	-	-
7672**0	3 m.	-	-	-	-
7673**0	2 m.	-	-	-	-

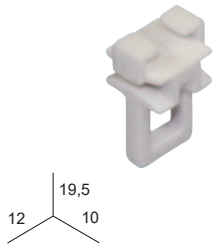
(\*) NOTA: A partir de 4 metros, el envío estará sujeto a las condiciones de transporte y el pedido podrá sufrir recargos que serán a cargo del cliente, o demoras imprevistas en la entrega.

\*\* Colores: 06= Blanco. 07= Negro. 49= Acero inoxidable. / 01= Nogal. 02= Pino. 03= Teca.  
Código de envasado: 0= Granel. 4= Bolsa de protección.



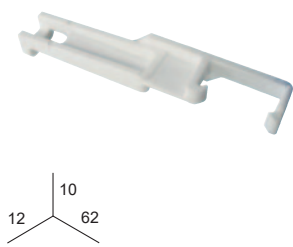
# ACCESORIOS PERFIL 7640 "REDONDO"

**CORREDERA SIMPLE**  
(Siempre junto al distanciador)

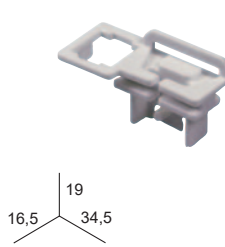


NOVEDAD

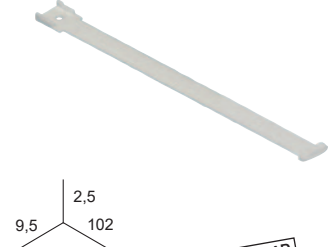
**PATA RIEL ONDAS**



**CORREDERA MAESTRA UNION DE HILOS (Exterior)**



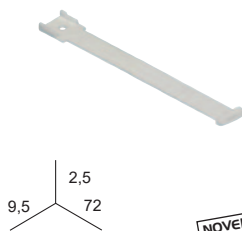
**DISTANCIADOR 9 cm.**



NOVEDAD

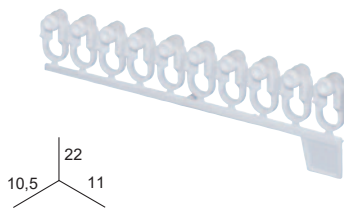
REF.	0241**0	0241**4	0311**0	0245**0	0246**0	0246**4
	x 200	x 25	x 50	x 50	x 250	x 25
06	-	-	-	-	-	-
07	-	-	-	-	-	-
32	-	-	-	-	-	-

**DISTANCIADOR 6 cm.**




NOVEDAD

**CORREDERA CON RUEDA**  
(Ristra 10 Unidades)

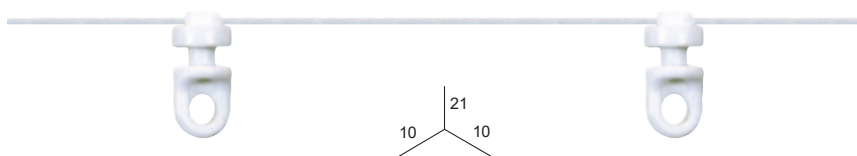


**CORREDERA FRENTE**  
(Ristra 10 Unidades)



REF.	0247**0	0247**4	0689**0	0689**2	1072**0	1072**2
	x 250	x 25	x 400 corr.	x 20 corr.	x 400 corr.	x 20 corr.
06	-	-	-	-	-	-
07	-	-	-	-	-	-
32	-	-	-	-	-	-

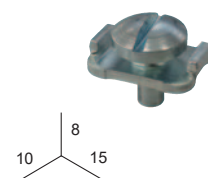
**CORREDERA CON HILO "CHYC"**



PASO 80

PASO 60

**TOPE INTERMEDIO**



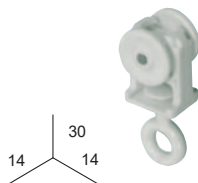
REF.	0232**0	0232**4	0348**0	0349**0	0270**0	0270**4	0346**0	0347**0	7632400
	Rollo x 100 m.	10 m. NOVEDAD	2 m.	5 m.	Rollo x 100 m.	10 m. NOVEDAD	2 m.	5 m.	x 50
06	-	-	-	-	-	-	-	-	-
07	-	-	-	-	-	-	-	-	-

\*\* Colores: 06= Blanco. 07= Negro. 32= Gris.  
Código de envasado: 0= Granel. 2= Blister. 4= Bolsa de protección.



# ACCESORIOS PERFIL 7640 "REDONDO"

CORREDERA SIMPLE



CORDÓN CON SEPARADOR PASO 80



NOVEDAD

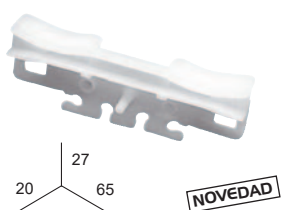
CORDÓN CON SEPARADOR PASO 60



NOVEDAD

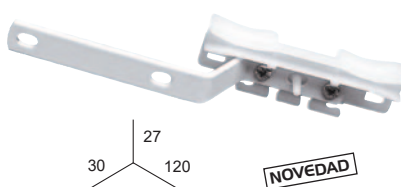
REF.	8076**0	0103**0	0103**4	0321**0	0321**4
	x 100	Rollo x 500 m.	10 m.	Rollo x 500 m.	10 m.
06	-	-	-	-	-
07	-	-	-	-	-

CORREDERA MAESTRA



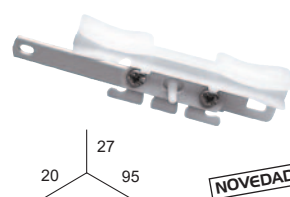
NOVEDAD

CORREDERA MAESTRA CON PATA



NOVEDAD


CORREDERA MAESTRA CON PATA RECTA



NOVEDAD

REF.	7709**0	1811**0	7733**0
	x 50	x 50	x 50
06	-	-	-
07	-	-	-
32	-	-	-

2 PORTAPOLEAS Y 1 BRIDA (juego)



POLEA INTERMEDIA DE PLÁSTICO




CORDÓN TRENZADO Ø2



NOVEDAD

REF.	0250**0	1440000	2551**0	2551**4
	x 25 juegos	x 50	Carrete x 200 m.	20 m.
06	-	-	-	-
07	-	-	-	-
32	-	-	-	-

CINTA CORTITEX 75/2. TRANSPARENTE  
(Rapport recomendado 2:1)



REF.	0256201	0256204
	Rollo x 100 m.	Metraje
20	-	-

CINTA CORTITEX 75/2 DISTANCIADOR 6 cm. DISTANCIADOR 8 cm. DISTANCIADOR 9 cm.

CINTA CORTITEX 75/2	DISTANCIADOR 6 cm.	DISTANCIADOR 8 cm.	DISTANCIADOR 9 cm.
GANCHOS CADA 4 BOLSAS	1,6:1  3,0		
GANCHOS CADA 5 BOLSAS	2:1  4,0		
GANCHOS CADA 6 BOLSAS	2,3:1  7,0	1,75:1  9,4	
GANCHOS CADA 7 BOLSAS	2,6:1  12,6	2:1  11,4	1,8:1  10,9
GANCHOS CADA 8 BOLSAS	3:1  14,6	2,25:1  13,4	2:1  12,9
GANCHOS CADA 9 BOLSAS	3,3:1  16,6	2,5:1  15,4	2,2:1  14,9
GANCHOS CADA 10 BOLSAS	3,6:1  18,6	2,75:1  17,4	2,4:1  16,9
GANCHOS CADA 11 BOLSAS		3:1  19,4	2,6:1  18,9

\*\* Colores: 06= Blanco. 07= Negro. 43= Cromado. 49= Acero inoxidable.  
\*\* Colores contrapesos estándar: 06= Blanco. 07= Negro. 32= Gris.  
Código de envasado: 0= Granel. 4= Bolsa de protección.

# ACCESORIOS PERFIL 7640 "REDONDO"

TAPÓN PERFIL



REF. 7641\*\*4

x 1


TAPONES PERFIL PARA RIEL CON CORDÓN



REF. 7647\*\*4

x 1 juego

EMPALME



REF. 7643\*\*4

x 1



\*\*

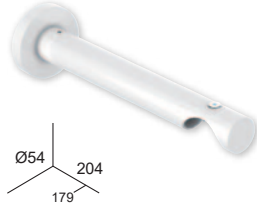
SOPORTE CENTRAL



REF. 7642\*\*4

x 1

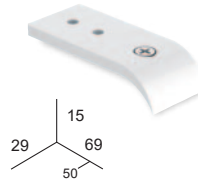
SOPORTE LARGO



REF. 7646\*\*4

x 1

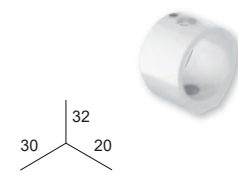
SOPORTE TECHO



REF. 7644\*\*4

x 1

ADAPTADOR PARA SOPORTE DOBLE



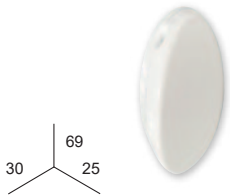
REF. 7645\*\*4

x 1



\*\*

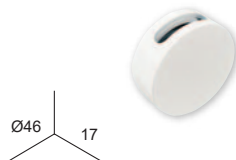
CONTRAPESO PLUMA 100 gr.



REF. 4632\*\*4

x 1


CONTRAPESO DISCO 100 gr.



REF. 4633\*\*4

x 1

CONTRAPESO 70 ó 110 gr.



REF. 1204\*\*0 1224\*\*0

x 10

x 10

06

-

07

-

32

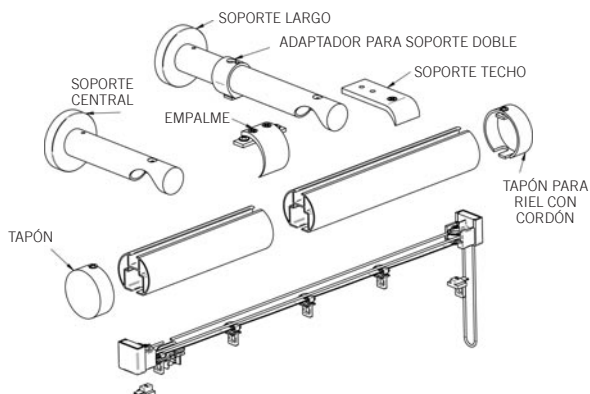
-

43

-

49

-




\*\* Colores: 06= Blanco. 07= Negro. 43= Cromado. 49= Acero inoxidable.  
 \*\* Colores contrapesos estándar: 06= Blanco. 07= Negro. 32= Gris.  
 Código de envasado: 0= Granel. 4= Bolsa de protección.





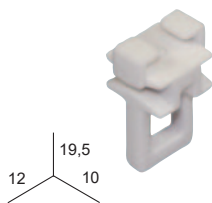
# PERFIL 7600 Y ACCESORIOS



REF.	←-----→	06 BLANCO	07 NEGRO	32 GRIS	47 BRONCE	49 INOXIDABLE
7600**0	(*) 6 m.	-	-	-	-	-
7603**0	4 m.	-	-	-	-	-
7606**0	3 m.	-	-	-	-	-
7659**0	2 m.	-	-	-	-	-

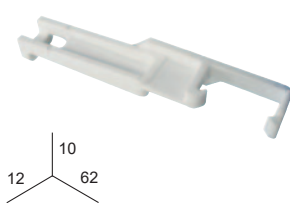
(\*) NOTA: A partir de 4 metros, el envío estará sujeto a las condiciones de transporte y el pedido podrá sufrir recargos que serán a cargo del cliente, o demoras imprevistas en la entrega.

CORREDERA SIMPLE  
(Siempre junto al distanciador)

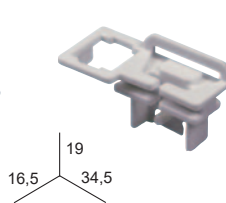


NOVEDAD

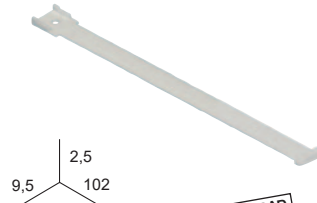
PATA RIEL ONDAS



CORREDRA MAESTRA  
UNION DE HILOS (Exterior)



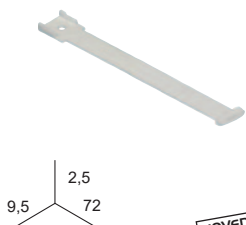
DISTANCIADOR 9 cm.



NOVEDAD

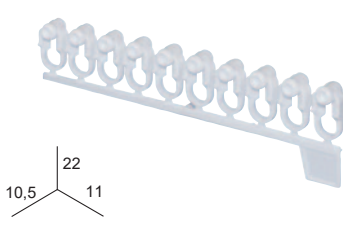
REF.	0241**0	0241**4	0311**0	0245**0	0246**0	0246**4
	x 200	x 25	x 50	x 50	x 250	x 25
06	-	-	-	-	-	-
07	-	-	-	-	-	-
32	-	-	-	-	-	-

DISTANCIADOR 6 cm.




NOVEDAD

CORREDERA CON RUEDA  
(Ristra 10 Unidades)



CORREDERA FRENTE  
(Ristra 10 Unidades)



REF.	0247**0	0247**4	0689**0	0689**2	1072**0	1072**2
	x 250	x 25	x 400 corr.	x 20 corr.	x 400 corr.	x 20 corr.
06	-	-	-	-	-	-
07	-	-	-	-	-	-
32	-	-	-	-	-	-

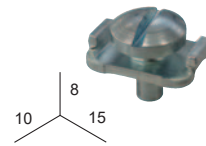
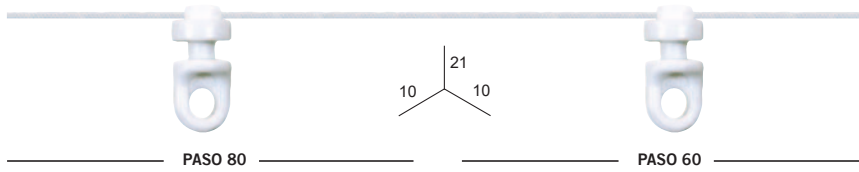
\*\* Colores: 06= Blanco. 07= Negro. 32= Gris. 47= Bronce Viejo. 49= Acero inoxidable.  
Código de envasado: 0= Granel. 4= Bolsa de protección.



# ACCESORIOS PERFIL 7600

CORREDERA CON HILO "CHYC"

TOPE INTERMEDIO

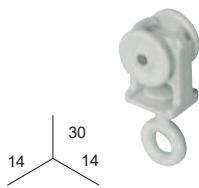


REF.	0232**0	0232**4	0348**0	0349**0	0270**0	0270**4	0346**0	0347**0	7632400
	Rollo x 100 m.	10 m. <b>NOVEDAD</b>	2 m.	5 m.	Rollo x 100 m.	10 m. <b>NOVEDAD</b>	2 m.	5 m.	x 50
06	-	-	-	-	-	-	-	-	-
07	-	-	-	-	-	-	-	-	-

CORREDERA SIMPLE

CORDÓN CON SEPARADOR PASO 80

CORDÓN CON SEPARADOR PASO 60

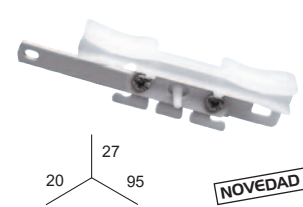
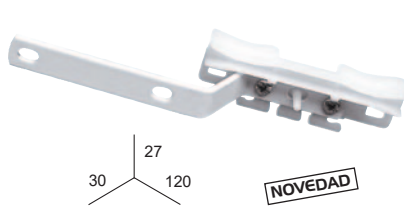
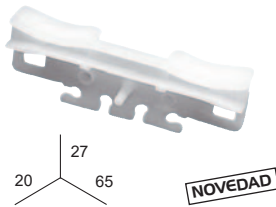


REF.	8076**0	0103**0	0103**4	0321**0	0321**4
	x 100	Rollo x 500 m.	10 m.	Rollo x 500 m.	10 m.
06	-	-	-	-	-
07	-	-	-	-	-

CORREDERA MAESTRA

CORREDERA MAESTRA CON PATA

CORREDERA MAESTRA CON PATA RECTA

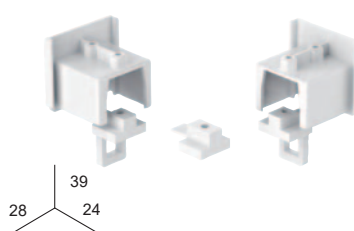



REF.	7709**0	1811**0	7733**0
	x 50	x 50	x 50
06	-	-	-
07	-	-	-
32	-	-	-

2 PORTAPOLEAS Y 1 BRIDA (juego)

2 TAPONES Y 1 BRIDA (juego)

CORDÓN TRENZADO Ø2



REF.	0250**0	7635**0	2551**0	2551**4
	x 25 juegos	x 25 juegos	Carrete x 200 m.	20 m.
06	-	-	-	-
07	-	-	-	-
32	-	-	-	-

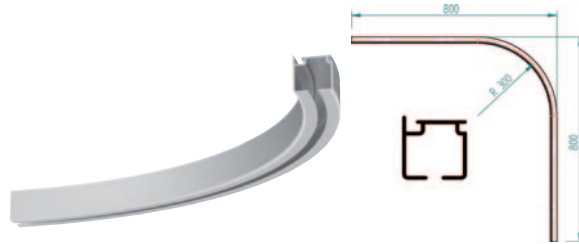
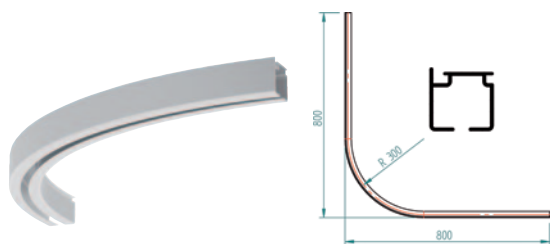
\*\* Colores: 06= Blanco. 07= Negro. 32= Gris.  
Código de envasado: 0= Granel. 4= Bolsa de protección.



# ACCESORIOS PERFIL 7600

CODO PARA PERFIL EXTERIOR

CODO PARA PERFIL INTERIOR




REF.	7581**0	7582**0
	x 1	x 1
06	-	-
07	-	-
32	-	-
47	-	-
49	-	-

**COLOR 47 NOVEDAD**

ALUMINIO DECORATIVO

CINTA CORTITEX 75/2.  
TRANSPARENTE  
(Rapport recomendado 2:1)



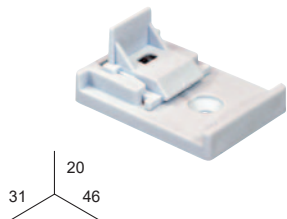
(Ver Rapport en tabla) →

REF.	0256201	0256204
	Rollo x 100 m.	Metraje
20	-	-

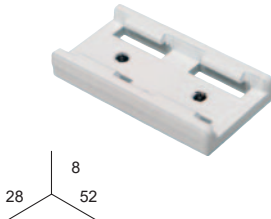
CINTA CORTITEX 75/2	DISTANCIADOR 6 cm.	DISTANCIADOR 8 cm.	DISTANCIADOR 9 cm.
GANCHOS CADA 4 BOLSAS	1,6:1  6,6		
GANCHOS CADA 5 BOLSAS	2:1  8,6		
GANCHOS CADA 6 BOLSAS	2,3:1  10,6	(*) 1,75:1  9,4	
GANCHOS CADA 7 BOLSAS	2,6:1  12,6	2:1  11,4	1,8:1  10,9
GANCHOS CADA 8 BOLSAS	3:1  14,6	2,25:1  13,4	2:1  12,9
GANCHOS CADA 9 BOLSAS	3,3:1  16,6	2,5:1  15,4	2,2:1  14,9
GANCHOS CADA 10 BOLSAS	3,6:1  18,6	2,75:1  17,4	2,4:1  16,9
GANCHOS CADA 11 BOLSAS		3:1  19,4	2,6:1  18,9

(\*) Ejemplo: Si colocamos los ganchos dejando 6 bolsas y usamos el separador de 8 cm., necesitaremos 1,75 m. de cortina por cada metro de riel y la onda quedará de 9,4 cm. de profundidad.

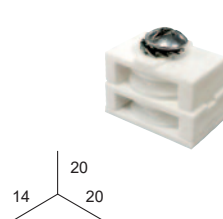
SOPORTE TECHO



EMPALME



POLEA INTERMEDIA DE PLÁSTICO




REF.	0252**0	7604**0	1440000
	25	x 10	x 50
06	-	-	-
07	-	-	-
32	-	-	-

\*\* Colores: 06= Blanco. 07= Negro. 32= Gris. 47= Bronce Viejo. 49= Acero inoxidable.  
Código de envasado: 0= Granel. 4= Bolsa de protección.




# ACCESORIOS PERFIL 7600


SOPORTE DECORATIVO



PROLONGADOR PARA SOPORTE DECORATIVO



TAPÓN PARA RIEL ONDAS DECORATIVO




REF.	7607**4	7608**4	7609**4
------	---------	---------	---------

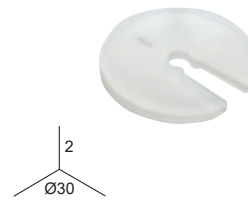


06	-	-	-
07	-	-	-
32	-	-	-
47	-	-	-
49	-	-	-

SOPORTE DECORATIVO DOBLE



ARANDELA PARA AJUSTAR ESTRIBO (para riel ondas Deco a techo)

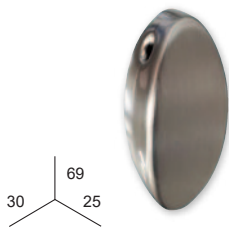


REF.	7626**4	1863060
------	---------	---------

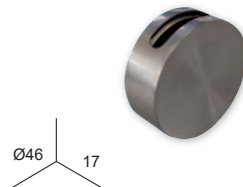


06	-	-
07	-	-
47	-	-
49	-	-

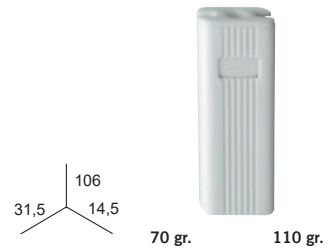
CONTRAPESO DECORATIVO PLUMA 100 gr.



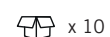
CONTRAPESO DECORATIVO DISCO 100 gr.



CONTRAPESO ESTÁNDAR



REF.	4632**4	4633**4	1204**0	1224**0
------	---------	---------	---------	---------




06	-	-	-	-
07	-	-	-	-
32	-	-	-	-
43	-	-	-	-
47	-	-	-	-
49	-	-	-	-

\*\* Colores: 06= Blanco. 07= Negro. 47= Bronce Viejo. 32= Gris. 49= Acero inoxidable.  
 \*\* Colores contrapesos decorativos: 06= Blanco. 07= Negro. 43= Cromado. 49= Acero inoxidable.  
 \*\* Colores contrapesos estándar: 06= Blanco. 07= Negro. 32= Gris.  
 Código de envasado: 0= Granel. 4= Bolsa de protección.



# TUBO Ø28 mm. ABIERTO Y ACCESORIOS

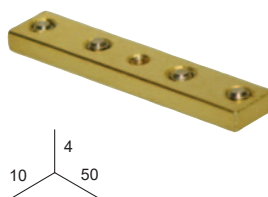

(TODOS LOS ACCESORIOS DEL TUBO DE ZIRCONIO DE 28 mm. SON COMPATIBLES CON ESTE TUBO)



REFERENCIA	<---->		06 BLANCO	07 NEGRO	42 NÍQUEL mate	47 BRONCE viejo	51 TITANIO mate
4157**3	1,50 m.	x 6	-	-	-	-	-
4158**3	2,00 m.	x 6	-	-	-	-	-
4159**3	2,50 m.	x 6	-	-	-	-	-
4160**3	3,00 m.	x 6	-	-	-	-	-

TAPÓN PARA TUBO

EMPALME



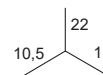
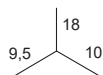
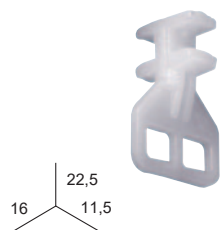
REF.	4153**2	4153**4	4286442	4286444
	x 2	x 1	x 1	x 1
	x 10		x 10	

A	-	-	-	-
B	-	-	-	-

FIJADOR INTERMEDIO

CORREDERA FRENTE (Ristra 10 Unidades)

CORREDERA CON RUEDA (Ristra 10 Unidades)



REF.	0892060	0892064	1072**0	1072**2	0689**0	0689**2
	x 50	x 5	x 400 corr.	x 20 corr.	x 400 corr.	x 20 corr.

06	-	-	-	-	-	-
07	-	-	-	-	-	-
32	-	-	-	-	-	-

\*\* Colores A: 42= Níquel mate.

\*\* Colores B: 06= Blanco. 07= Negro. 47= Bronce viejo. 51= Titanio mate.

\*\* Colores correderas 1072 / 0689: 06= Blanco. 07= Negro. 32= Gris.

Código de envasado: 0= Granel. .2= Bliister. 3= Skin. 4= Bolsa de protección.

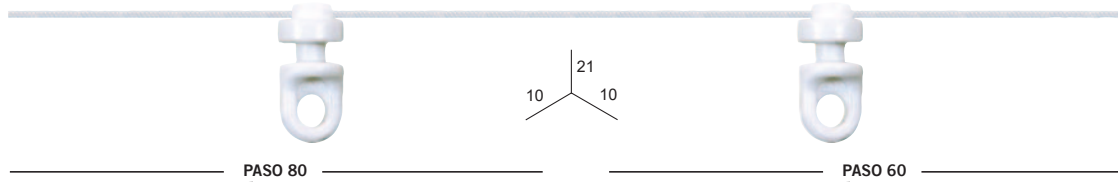




# ACCESORIOS TUBO Ø28 mm. ABIERTO

(TODOS LOS ACCESORIOS DEL TUBO DE ZIRCONIO DE 28 mm. SON COMPATIBLES CON ESTE TUBO)

CORREDERA CON HILO "CHYC"



REF.	0232**0	NOVEDAD 0232**4	0348**0	0349**0	0270**0	NOVEDAD 0270**4	0346**0	0347**0
	Rollo x 100 m.	10 m.	2 m.	5 m.	Rollo x 100 m.	10 m.	2 m.	5 m.

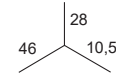
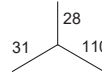
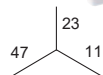
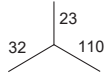
06	-	-	-	-	-	-	-	-
07	-	-	-	-	-	-	-	-

CORREDERA MAESTRA CON PATA

CORREDERA MAESTRA

CORREDERA MAESTRA CON RUEDA Y PATA

CORREDERA MAESTRA CON RUEDAS



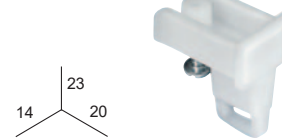
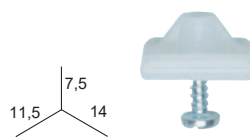

REF.	0913**0	0962**0	0952**0	0953**0
	x 50	x 50	x 50	x 50

06	-	-	-	-
07	-	-	-	-
32	-	-	-	-

POLEA INTERMEDIA

TOPE INTERMEDIO

TOPE FINAL




REF.	1230400	7293060	7301**0
	x 50	x 50	x 50

06	-	-	-
07	-	-	-
40	-	-	-

PORTAPOLEAS PARA ENCASTRAR TRANSPARENTE

CORDÓN TRENZADO Ø2



REF.	1447200	2551**0	2551**4
	x 10	Carrete x 200 m.	20 m.

06	-	-	-
07	-	-	-
20	-	-	-
32	-	-	-

Colores: 06= Blanco. 40= Plata.

\*\* Colores: 06= Blanco. 07= Negro. 32= Gris.

Código de envasado: 0= GRanel. 2= Blister. 4= Bolsa de protección.



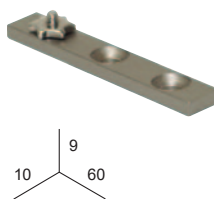
# ACCESORIOS TUBO Ø28 mm. ABIERTO

(TODOS LOS ACCESORIOS DEL TUBO DE ZIRCONIO DE 28 mm. SON COMPATIBLES CON ESTE TUBO)

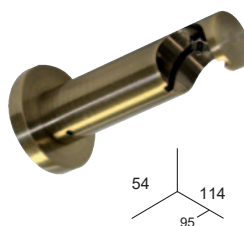
SOPORTE TECHO




SOPORTE TECHO PLANO



SOPORTE AUTOMÁTICO



SOPORTE AUTOMÁTICO DOBLE 28-20



REF.	4266**2	4266**4	4150**2	4150**4	4149**2	4149**4	4143**2	4143**4
	x 1	x 1	x 1		x 1	x 1	x 1	x 1
	x 10		x 10		x 10		x 10	
A	-	-	-	-	-	-	-	-
B	-	-	-	-	-	-	-	-

SOPORTE AUTOMÁTICO EXTENSIBLE

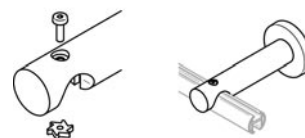


SOPORTE AUTOMÁTICO TECHO DOBLE 28-20




REF.	4144**2	4144**4	4151**2	4151**4
	x 1	x 1	x 1	x 1
	x 10		x 10	
A	-	-	-	-
B	-	-	-	-

TUBO ZIRCONIO ABIERTO

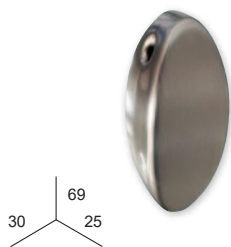


TUBO ZIRCONIO ESTÁNDAR

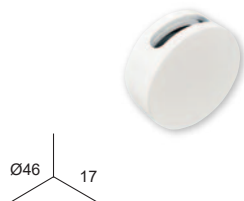


**SOPORTES AUTOMÁTICOS:** Se trata de una gama de soporte central, extensible, doble y doble techo con un sistema dual de fijación; por un lado un clip de fijación para el tubo de zirconio estándar, y por otro, tornillo y tuerca estriada para su uso con el nuevo perfil del riel de zirconio de Ø20 mm.


CONTRAPESO DECORATIVO PLUMA 100 gr.



CONTRAPESO DECORATIVO DISCO 100 gr.



CONTRAPESO ESTÁNDAR 70 ó 110 gr.



REF.	4632**4	4633**4	1204**0	1224**0
	x 1	x 1	x 10	x 10
06	-	-	-	-
07	-	-	-	-
32	-	-	-	-
43	-	-	-	-
49	-	-	-	-

\*\* Colores **A**: 42= Níquel mate.

\*\* Colores **B**: 06= Blanco. 07= Negro. 47= Bronce viejo. 51= Titanio mate.

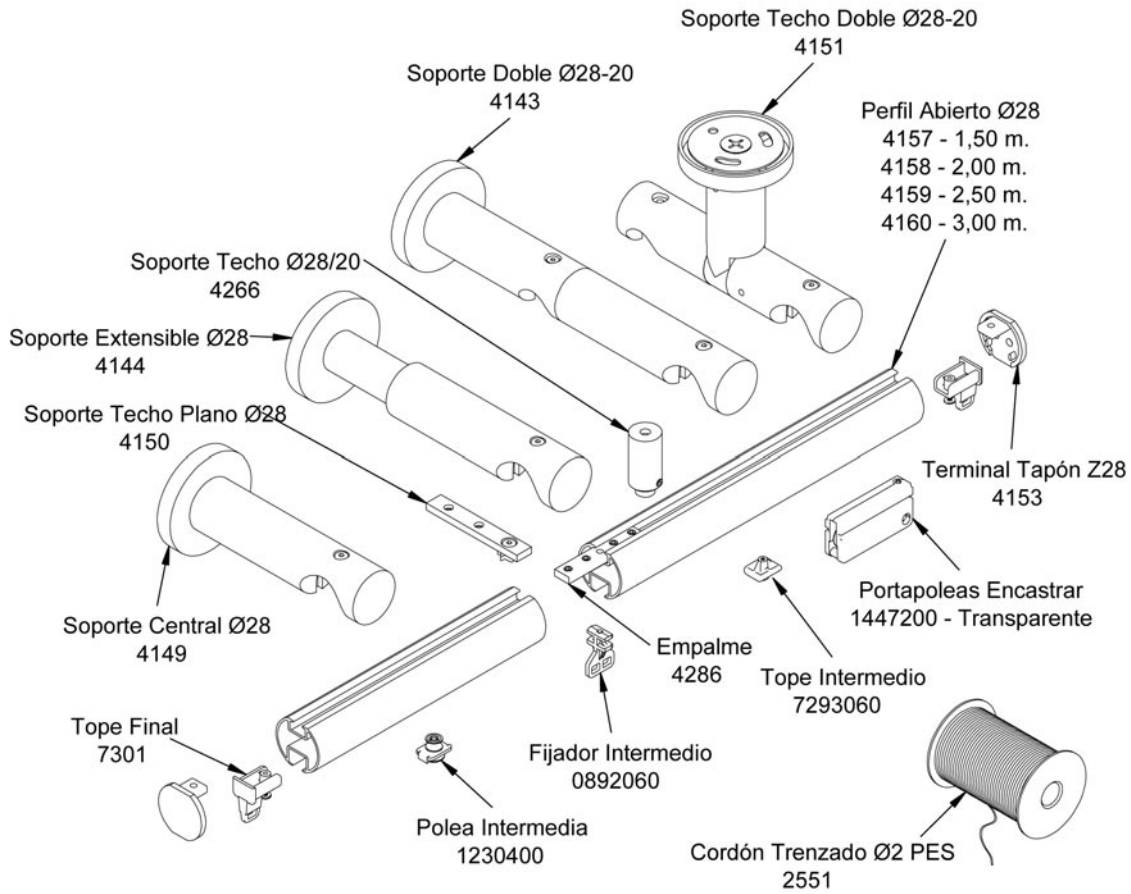
\*\* Colores contrapesos decorativos: 06= Blanco. 07= Negro. 43= Cromado. 49= Acero inoxidable.

\*\* Colores contrapeso estándar: 06= Blanco. 07= Negro. 32= Gris.

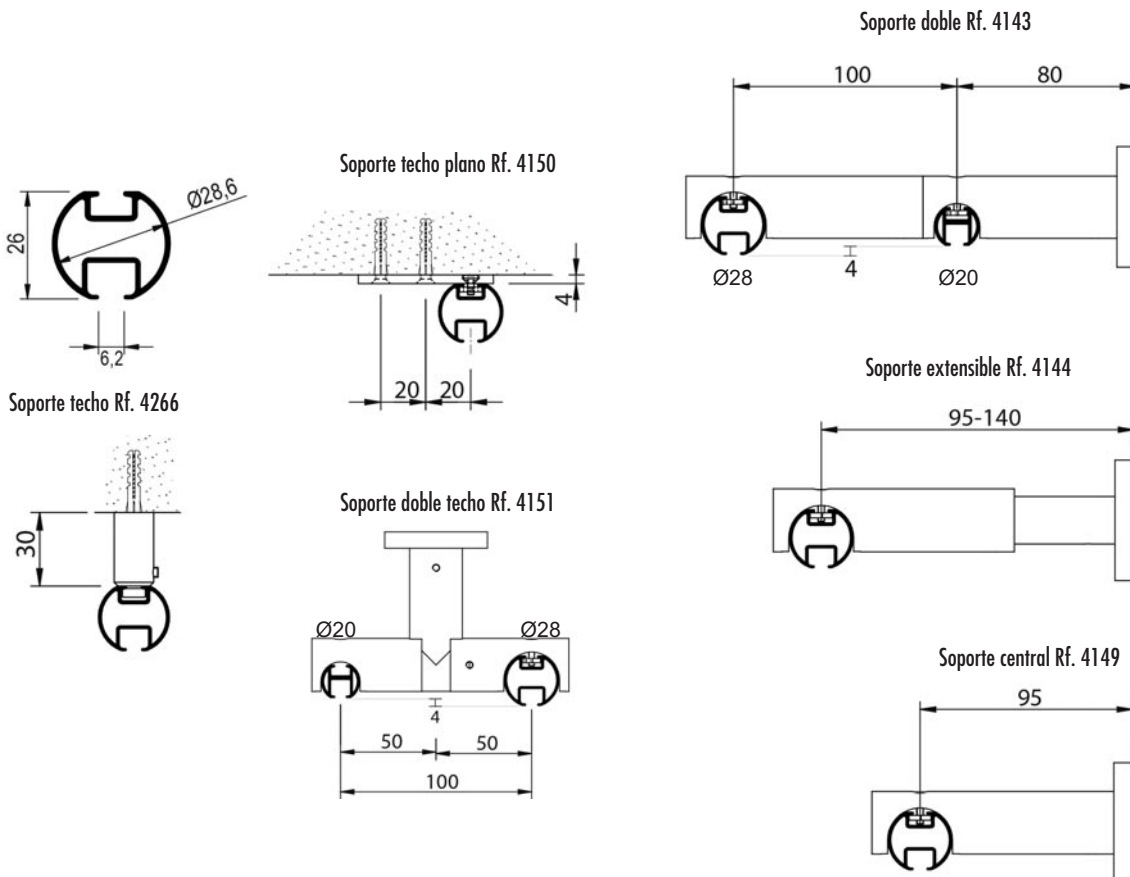
Código de envasado: 0= Granel. 2= Blister. 4= Bolsa de protección.



# ZIRCONIO Ø28 mm. ABIERTO




## MEDIDAS DEL PERFIL Y SOPORTES





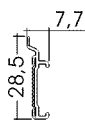
# TUBO Ø20 mm. ABIERTO Y ACCESORIOS

(TODOS LOS ACCESORIOS DEL TUBO DE ZIRCONIO DE 20 mm. SON COMPATIBLES CON ESTE TUBO)



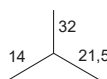

REFERENCIA	←----→		06 BLANCO	07 NEGRO	42 NÍQUEL mate	47 BRONCE viejo	51 TITANIO mate
4227**3	1,50 m.	x 5	-	-	-	-	-
4228**3	2,00 m.	x 5	-	-	-	-	-
4229**3	2,40 m.	x 5	-	-	-	-	-
4167**3	3,00 m.	x 5	-	-	-	-	-

PERFIL PORTATELA (PARA PANEL JAPONÉS)  
(Para utilizar con corredera 7571\*\*0)



REF.	←----→		06 BLANCO	40 PLATA
0928**0	6,00 m.	x 20	-	-
0940**0	4,00 m.	x 20	-	-

CORREDERA PARA PANEL JAPONÉS



REF.	7571**0
	x 100
	06 -
	32 -

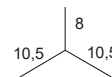
TAPÓN PARA TUBO



EMPALME PARA TUBO ABIERTO



TOPE PORTATELA FIJO



REF.	4285**2	4285**4	4286442	4286444	0917400
	x 2	x 1	x 1	x 1	x 100
	x 10		x 10		
	A -	-	-	-	40 -
	B -	-	-	-	-

\*\* Colores A: 42= Níquel mate.

\*\* Colores B: 06= Blanco. 07= Negro. 47= Bronce viejo. 51= Titanio mate.

Colores: 06= Blanco. 32= Gris. 40= Plata.

Código de envasado: 0= Granel. 2= Blister. 3= Skin. 4= Bolsa de protección.




# ACCESORIOS TUBO Ø20 mm. ABIERTO

(TODOS LOS ACCESORIOS DEL TUBO DE ZIRCONIO DE 20 mm. SON COMPATIBLES CON ESTE TUBO)

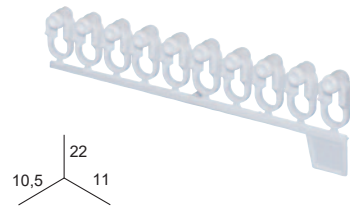
TOPE INTERMEDIO



CORREDERA FRENTE (Ristra 10 Unidades)

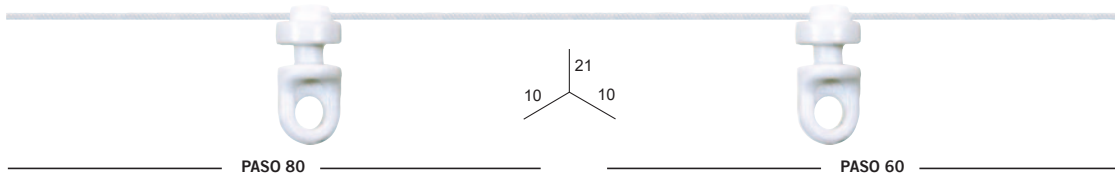


CORREDERA CON RUEDA ESTRECHA (Ristra 10 Unidades)



REF.	7599060	7599064	1072**0	1072**2	0609**0	0609**2
	x 25	x 5	x 400 corr.	x 20 corr.	x 400 corr.	x 20 corr.
06	-	-	-	-	-	-
07	-	-	-	-	-	-
32	-	-	-	-	-	-

CORREDERA CON HILO "CHYC"

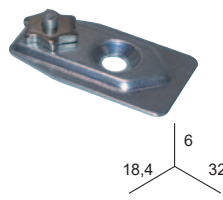


REF.	0232**0	0232**4	0348**0	0349**0	0270**0	0270**4	0346**0	0347**0
	Rollo x 100 m.	10 m.	2 m.	5 m.	Rollo x 100 m.	10 m.	2 m.	5 m.
06	-	-	-	-	-	-	-	-
07	-	-	-	-	-	-	-	-

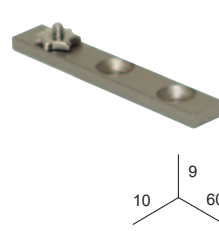
SOPORTE TECHO



SOPORTE TECHO PLANO (Solo disponible en níquel mate, blanco y negro)



SOPORTE TECHO PLANO

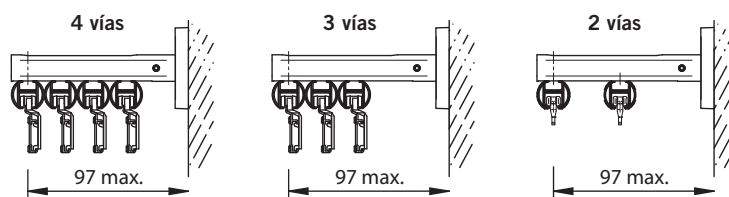


SOPORTE MÚLTIPLE (x4)



REF.	4266**2	4266**4	4217**2	4217**0	4150**2	4150**4	4267**2	4267**4
	x 1	x 1	x 2	x 1	x 1	x 1	x 1	x 1
	x 10		x 10		x 10		x 10	
A	-	-	-	-	-	-	-	-
B	-	-	-	-	-	-	-	-

SOPORTE PARED MÚLTIPLE (2 a 4 vías)



\*\* Colores **A**: 42= Níquel mate.  
 \*\* Colores **B**: 06= Blanco. 07= Negro. 47= Bronce viejo. 51= Titanio mate.  
 \*\* Colores correderas 1072 / 0609: 06= Blanco. 07= Negro. 32= Gris.  
 \*\* Colores corredera con hilo: 06= Blanco. 07= Negro.  
 Código de envasado: 0= Granel. 2= Blister. 4= Bolsa de protección.





# ACCESORIOS TUBO Ø20 mm. ABIERTO

(TODOS LOS ACCESORIOS DEL TUBO DE ZIRCONIO DE 20 mm. SON COMPATIBLES CON ESTE TUBO)


SOPORTE AUTOMÁTICO



SOPORTE AUTOMÁTICO DOBLE




SOPORTE AUTOMÁTICO EXTENSIBLE




REF.	4289**2	4289**4	4287**2	4287**4	4288**2	4288**4
	x 1	x 1	x 1	x 1	x 1	x 1
	x 10		x 10		x 10	
A	-	-	-	-	-	-
B	-	-	-	-	-	-

SOPORTE TECHO DOBLE 20-20 mm.

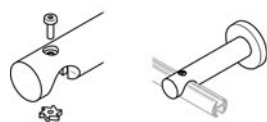


SOPORTE TECHO DOBLE 20-20 mm  
ANCHO (SOLO disponible en níquel mate, blanco y negro)

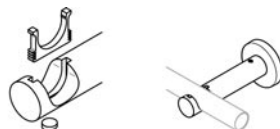


REF.	4496**2	4496**4	4425**2	4425**4
	x 1	x 1	x 1	x 1
	x 10		x 10	
A	-	-	-	-
B	-	-	-	-

**SOPORTES AUTOMÁTICOS:** Se trata de una gama de soporte central, extensible, doble y doble techo con un sistema dual de fijación; por un lado un clip de fijación para el tubo de zirconio estándar, y por otro, tornillo y tuerca estriada para su uso con el nuevo perfil del riel de zirconio de Ø20 mm.



TUBO ZIRCONIO ABIERTO



TUBO ZIRCONIO ESTÁNDAR

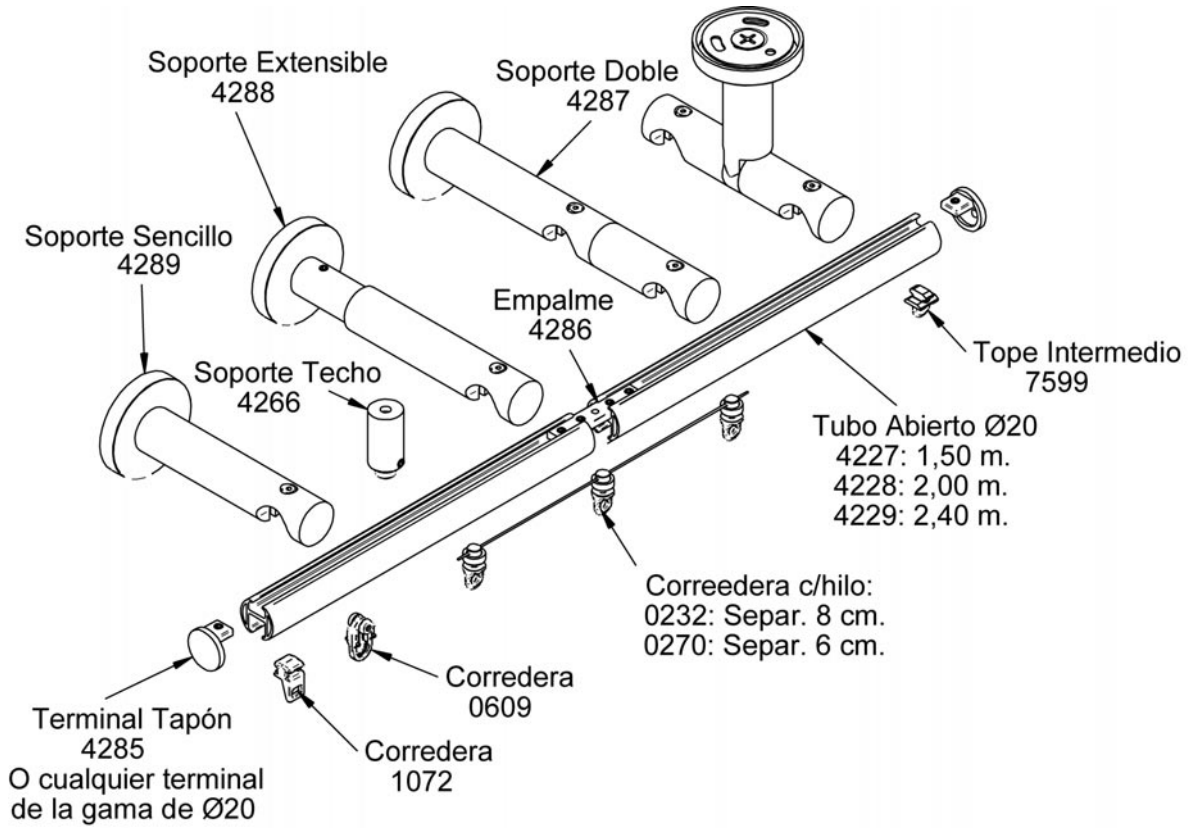
\*\* Colores A: 42= Níquel mate.

\*\* Colores B: 06= Blanco. 07= Negro. 47= Bronce viejo. 50= Níquel negro. 51= Titanio mate.

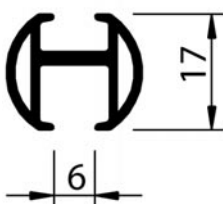
Código de envasado: 2= Blister. 4= Bolsa de protección.



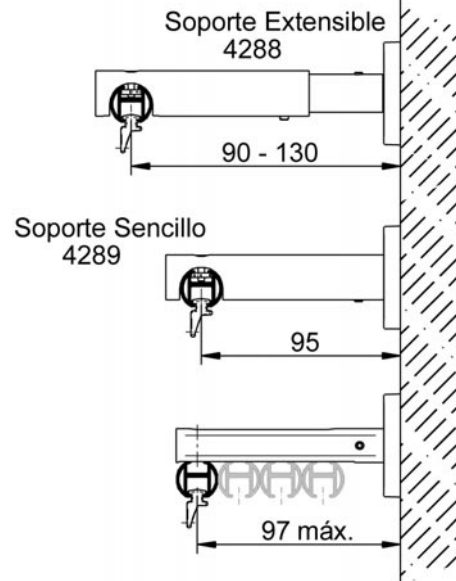
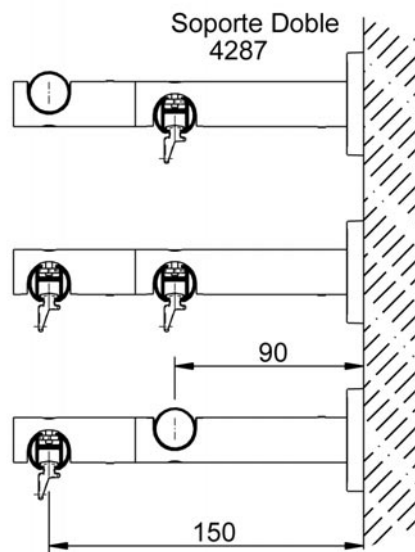
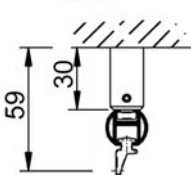
# ZIRCONIO Ø20 mm. ABIERTO



## MEDIDAS DEL PERFIL Y SOPORTES



Soporte Techo 4266







# SUGERENCIAS DE MONTAJE ZIRCONIO Ø20 mm. ABIERTO

Con soporte automático 4289\*\*2 y terminal tapón 4285\*\*2)


COMPONENTES (CON SOPORTE SENCILLO 4289)						
Referencia tubo Ø28 (Skin)	←----→	CORREDERAS			Soportes 4289	Terminal 4285
		Con rueda 0609	Patín 1072	Con hilo 0232/0270		
4227**3	1,50 m.	16	16	1,80 m.	2	2
4228**3	2,00 m.	20	20	2,30 m.	2	2
4229**3	2,40 m.	24	24	2,70 m.	3	2
4167**3	3,00 m.	30	30	3,30 m.	3	2


CORREDERA CON RUEDA, REF. 0609




←----→		42	47	51
(1,50 m.)		-	-	-
(2,00 m.)		-	-	-
(2,40 m.)		-	-	-
(3,00 m.)		-	-	-


CORREDERA PATÍN, REF. 1072




←----→		42	47	51
(1,50 m.)		-	-	-
(2,00 m.)		-	-	-
(2,40 m.)		-	-	-
(3,00 m.)		-	-	-


CORREDERA CON HILO PASO 80, REF. 0232



←----→		42	47	51
(1,50 m.)		-	-	-
(2,00 m.)		-	-	-
(2,40 m.)		-	-	-
(3,00 m.)		-	-	-

CORREDERA CON HILO PASO 60, REF. 0270



←----→		42	47	51
(1,50 m.)		-	-	-
(2,00 m.)		-	-	-
(2,40 m.)		-	-	-
(3,00 m.)		-	-	-


LAS SUGERENCIAS SE VENDEN POR COMPONENTES SUELTOS.  
LAS FOTOGRAFÍAS SON DE CARÁCTER INFORMATIVO.

\*\* Colores: 06= Blanco. 07= Negro. 42= Níquel mate. 47= Bronce viejo. 51= Titanio mate



CNYC

## Perfiles dobles, triples y cuádruples



Perfil 7269  
(pags. 191/193)




Perfil 7288  
(pags. 188/190)



Perfil 1129  
(pags. 197/199)




Perfil 7630  
(pags. 218/220)



Perfil 7620  
(pags. 194/196)




Perfil 7576  
(pags. 197/199)



Perfil 7660  
(pags. 197/199)



## Perfiles de uso doméstico




# Aluminio

## Perfiles decorativos





## Perfiles profesionales





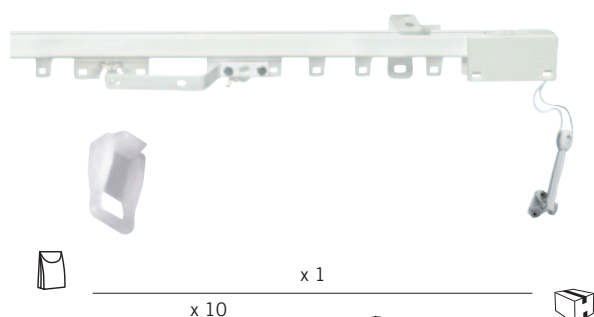
## PERFIL 950



REF.	<---->	06 BLANCO	07 NEGRO	32 GRIS
	  x 40			
0950**0	(*) 6 m.	-	-	-
1096**0	4 m.	-	-	-
1095**0	3 m.	-	-	-
1094**0	2 m.	-	-	-


## RIEL DE PERFIL 950 CON CORDÓN

CON TENSOR



REF.	<---->	06 BLANCO	32 GRIS
1958**4	1,00 m. (2 soportes)	-	-
0977**4	1,50 m. (3 soportes)	-	-
0978**4	2,00 m. (3 soportes)	-	-
0954**4	2,50 m. (4 soportes)	-	-
0964**4	3,00 m. (4 soportes)	-	-
0965**4	3,50 m. (4 soportes)	-	-
0981**4	4,00 m. (5 soportes)	-	-


CON CONTRAPESO



REF.	<---->	06 BLANCO
0838064	1,00 m. (2 soportes)	-
0886064	1,50 m. (3 soportes)	-
0887064	2,00 m. (3 soportes)	-
0888064	2,50 m. (4 soportes)	-
0889064	3,00 m. (4 soportes)	-
0890064	3,50 m. (4 soportes)	-
0869064	4,00 m. (5 soportes)	-


## RIEL DE PERFIL 950 SIN CORDÓN

CORREDERA PATÍN IO72060



REF.	<---->	06 BLCO.	07 NEGRO	32 GRIS
1959**4	1,00 m. (2 sop.)	-	-	-
0967**4	1,50 m. (3 sop.)	-	-	-
0968**4	2,00 m. (3 sop.)	-	-	-
0969**4	2,50 m. (4 sop.)	-	-	-
0970**4	3,00 m. (4 sop.)	-	-	-
0971**4	3,50 m. (4 sop.)	-	-	-
0997**4	4,00 m. (5 sop.)	-	-	-

CORREDERA CON RUEDA O689060



REF.	<---->	06 BLCO.	07 NEGRO	32 GRIS
0739**4	1,00 m. (2 sop.)	-	-	-
0871**4	1,50 m. (3 sop.)	-	-	-
0872**4	2,00 m. (3 sop.)	-	-	-
0873**4	2,50 m. (4 sop.)	-	-	-
0874**4	3,00 m. (4 sop.)	-	-	-
0875**4	3,50 m. (4 sop.)	-	-	-
0797**4	4,00 m. (5 sop.)	-	-	-

\*\* Colores: 06= Blanco. 07= Negro. 32= Gris.  
Código de envasado: 0= Granel. 4= Bolsa de protección.



# RIEL DE PERFIL 950 SIN ACCESORIOS (BLISTER)

CORREDERA PATÍN 1072060




x 1  
x 10

REF.	<---->	06 BCO.	07 NEGRO
2511**2	1,50 m. (3 soportes)	-	-
2512**2	2,00 m. (3 soportes)	-	-
2513**2	2,50 m. (4 soportes)	-	-
2514**2	3,00 m. (4 soportes)	-	-

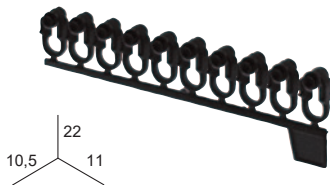
## ACCESORIOS PERFIL 950

CORREDERA FRENTE  
(Ristra 10 Unidades)




18  
9,5 10

CORREDERA CON RUEDA  
(Ristra 10 Unidades)



22  
10,5 11

CORREDERA SIMPLE  
(Única válida para riel con cordón)

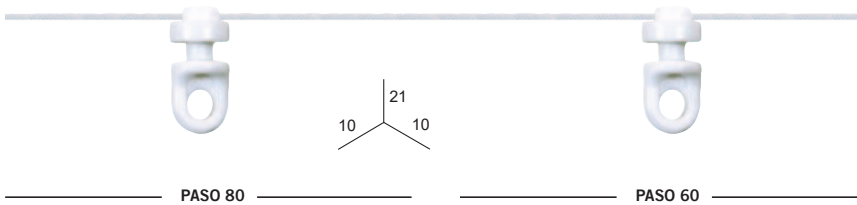


18  
9,5 10,5

NOVEDAD

REF.	1072**0	1072**2	0689**0	0689**2	0906**0	0906**4
	x 400 corr.	x 20 corr.	x 400 corr.	x 20 corr.	x 500 corr.	x 20 corr.
06	-	-	-	-	-	-
07	-	-	-	-	-	-
32	-	-	-	-	-	-

CORREDERA CON HILO "CHYC"

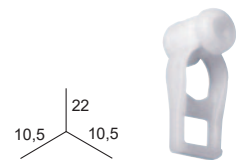


21  
10 10

PASO 80

PASO 60

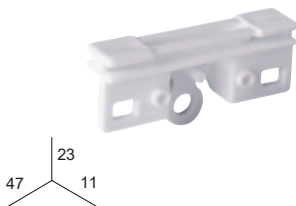
CORREDERA SIMPLE  
CON RUEDA



22  
10,5 10,5


REF.	0232**0	0232**4	0348**0	0349**0	0270**0	0270**4	0346**0	0347**0	0907060	0907062
	Rollo x 100 m.	10 m. <b>NOVEDAD</b>	2 m.	5 m.	Rollo x 100 m.	10 m. <b>NOVEDAD</b>	2 m.	5 m.	x 500 corred.	x 20 corred.
06	-	-	-	-	-	-	-	-	-	-
07	-	-	-	-	-	-	-	-	-	-

CORREDERA MAESTRA



23  
47 11

CORREDERA MAESTRA CON RUEDAS



28  
46 10,5

PUENTE PARA CORREDERA MAESTRA  
(recomendado para corredera con hilo)



12  
30 2

NOVEDAD

REF.	0962**0	0953**0	0652060	0652064
	x 50	x 50	x 50	x 10
06	-	-	-	-
07	-	-	-	-
32	-	-	-	-

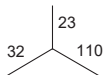
Colores: 06= Blanco. 07= Negro. 32= Gris.  
Código de envasado: 0= Granel. 2= Blister.

(<sup>1</sup>) NOTA: A partir de 4 metros, el envío estará sujeto a las condiciones de transporte y el pedido podrá sufrir recargos que serán a cargo del cliente, o demoras imprevistas en la entrega.



# ACCESORIOS PERFIL 950

CORREDERA MAESTRA CON PATA



REF. 0913\*\*0

x 50

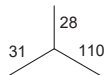
CORREDERA MAESTRA CON PATA CORTA (recomendada para riel con curva)



REF. 0856060

x 50

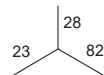
CORREDERA MAESTRA CON RUEDA Y PATA



REF. 0952\*\*0

x 50

CORREDERA MAESTRA CON RUEDA Y PATA CORTA (recomendada para riel con curva)

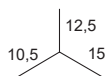


REF. 0851060

x 50

	06	-	-	-	-
	07	-	-	-	-
	32	-	-	-	-

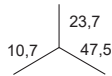
POLEA INTERMEDIA



REF. 1230400

x 50

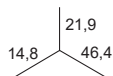
PORTAPOLEAS PARA ENCASTRAR TRANSPARENTE



REF. 1447200

x 10


PORTAPOLEAS PARA ENCASTRAR PLATA



REF. 1448400

x 10

MANGUITO PORTA-POLEAS

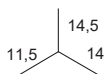



REF. 0957\*\*0

x 50

	06	-	-	-	-
	20	-	-	-	-
	32	-	-	-	-
	40	-	-	-	-

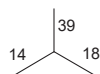
TAPÓN PERFIL



REF. 1561\*\*0

x 50

TOPE FINAL

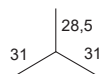


REF. 0905\*\*0

x 50

NOVEDAD

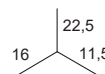
UNIÓN ESQUINA



REF. 1073060

x 25

FIJADOR INTERMEDIO



REF. 0892060

x 50

NOVEDAD

REF. 0892064

x 5

	06	-	-	-	-
	07	-	-	-	-
	20	-	-	-	-
	32	-	-	-	-

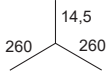
\*\* Colores: 06= Blanco. 07= Negro. 20= Transparente. 32= Gris. 40= Plata.  
Código de envasado: 0= Granel.



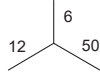


# ACCESORIOS PERFIL 950

CODO CON 2 EMPALMES  
(radio interior=125 mm.)



EMPALME  
(perfil 950,910 y 900)

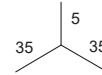



NOVEDAD

EMPALME  
(perfil 950/910)



EMPALME 90°  
(perfil 950/910)



REF.	0852**0	0956060	0956064	3950400	3902400
	x 10	x 50	x 5	x 10	x 10

06	-	-	-	-	-
07	-	-	-	-	-
32	-	-	-	-	-
40	-	-	-	-	-

CORDÓN POLIÉSTER  
Ø2,5

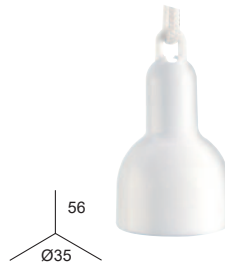


NOVEDAD

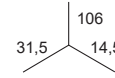

CONTRAPESO CON GANCHO 50 gr.



CONTRAPESO 30 gr.



CONTRAPESO 70 ó 110 gr.

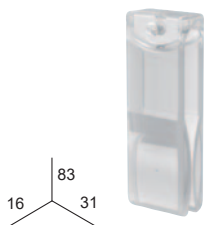


70 gr. 110 gr.

REF.	2556**0	2556**4	0400060	0400062	0421060	0421062	1204**0	1224**0
	Carrete x 200 m.	20 m.	x 25	x 2	x 50	x 2	x 10	x 10

06	-	-	-	-	-	-	-	-
07	-	-	-	-	-	-	-	-
20	-	-	-	-	-	-	-	-
32	-	-	-	-	-	-	-	-

CONTRAPESO 30 gr.  
TRANSPARENTE

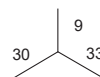


TENSOR

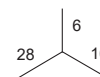


COLOR 07  
NOVEDAD

SOPORTE TECHO  
CON ESTRIBO



ESTRIBO TECHO  
(con tornillo y tayo)



REF.	0414200	0419**0	0419062	0993**0	0993**2	0904**0
	x 10	x 25	x 1	x 50	x 2	x 50

06	-	-	-	-	-	-
07	-	-	-	-	-	-
20	-	-	-	-	-	-
40	-	-	-	-	-	-

Colores: 06= Blanco. 07= Negro. 32= Gris. 40= Plata.  
Código de envasado: 0= Granel. 2= Blister.



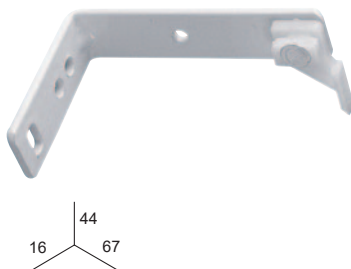


# ACCESORIOS PERFIL 950

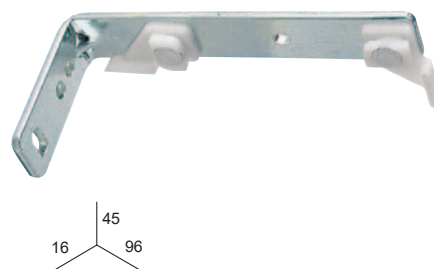
SOPORTE 3 cm.



SOPORTE 6 cm.



SOPORTE DOBLE 3-9 cm.




REF.	0901**0	0902**0	0903**0
	x 50	x 50	x 50
06	-	-	-
07	-	-	-
40	-	-	-

SOPORTE REFORZADO 3 cm.



SOPORTE REFORZADO 6 cm.

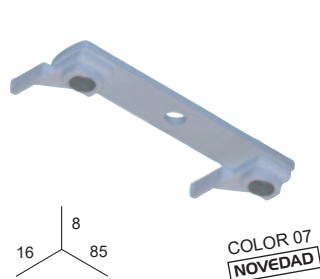


SOPORTE DOBLE REFORZADO 3-9 cm.

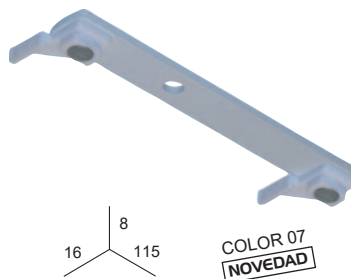


REF.	0818**0	0818**2	0819**0	0819**2	0960**0	0960**2
	x 50	x 2	x 50	x 2	x 50	x 2
06	-	-	-	-	-	-
07	-	-	-	-	-	-
40	-	-	-	-	-	-


PLETINA DOBLE TECHO 70



PLETINA DOBLE TECHO 100



BRIDA PARA SOPORTE FORJA

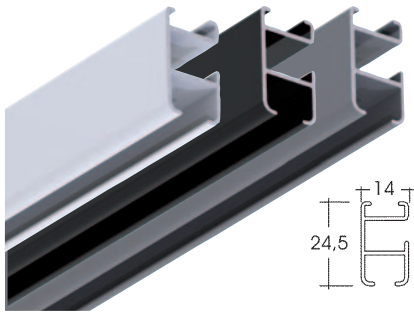


REF.	0064**0	0105**0	1562400	1562404
	x 50	x 50	x 50	x 1
06	-	-	-	-
07	-	-	40	-

\*\* Colores: 06= Blanco. 07= Negro. 40= Plata.  
Código de envasado: 0= Granel. 2= Blister.



# PERFIL 910




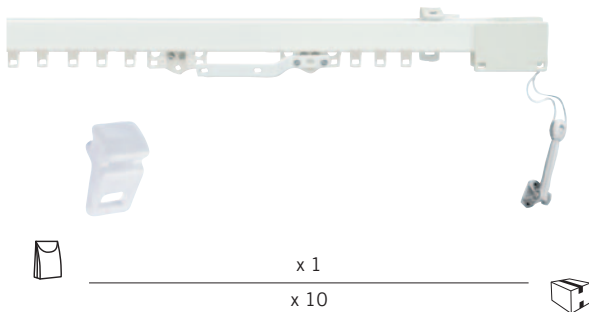
REF.	<---->	06 BLANCO	07 NEGRO	32 GRIS
	x 40			
0910**0	(*) 6 m.	-	-	-
1093**0	4 m.	-	-	-
1092**0	3 m.	-	-	-
1091**0	2 m.	-	-	-

(\*) NOTA: A partir de 4 metros, el envío estará sujeto a las condiciones de transporte y el pedido podrá sufrir recargos que serán a cargo del cliente, o demoras imprevistas en la entrega.

## RIEL DE PERFIL 910 CON CORDÓN

CON TENSOR

CON CONTRAPESO





REF.	<---->	06 BCO.	32 GRIS
1960**4	1,00 m. (2 soportes)	-	-
0972**4	1,50 m. (3 soportes)	-	-
0973**4	2,00 m. (3 soportes)	-	-
0974**4	2,50 m. (4 soportes)	-	-
0975**4	3,00 m. (4 soportes)	-	-
0976**4	3,50 m. (4 soportes)	-	-
0979**4	4,00 m. (5 soportes)	-	-

REF.	<---->	06 BLANCO
0877064	1,00 m. (2 soportes)	-
0880064	1,50 m. (3 soportes)	-
0881064	2,00 m. (3 soportes)	-
0882064	2,50 m. (4 soportes)	-
0883064	3,00 m. (4 soportes)	-
0884064	3,50 m. (4 soportes)	-
0895064	4,00 m. (5 soportes)	-

## RIEL DE PERFIL 910 SIN CORDÓN

SOPORTE FRENTE TECHO Y CORREDERA PATÍN IO72060

SOPORTE TECHO Y CORREDERA CON RUEDA O689060



REF.	<---->	06 BCO.	32 GRIS
2225**4	1,00 m. (2 soportes)	-	-
1926**4	1,50 m. (3 soportes)	-	-
1927**4	2,00 m. (3 soportes)	-	-
1928**4	2,50 m. (4 soportes)	-	-
1929**4	3,00 m. (4 soportes)	-	-
1930**4	3,50 m. (4 soportes)	-	-
2226**4	4,00 m. (5 soportes)	-	-


REF.	<---->	06 BLANCO
0737064	1,00 m. (2 soportes)	-
0858064	1,50 m. (3 soportes)	-
0859064	2,00 m. (3 soportes)	-
0860064	2,50 m. (4 soportes)	-
0861064	3,00 m. (4 soportes)	-
0862064	3,50 m. (4 soportes)	-
0738064	4,00 m. (5 soportes)	-

Colores: 06= Blanco. 07= Negro. 32= Gris.  
Código de envasado: 0= Granel. 4= Bolsa de protección.

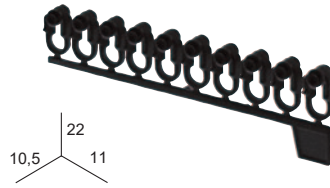


# ACCESORIOS PERFIL 910

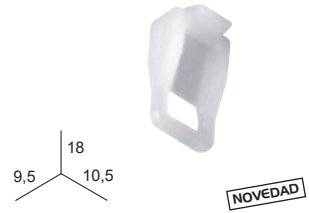
CORREDERA FRENTE  
(Ristra 10 Unidades)



CORREDERA CON RUEDA  
(Ristra 10 Unidades)

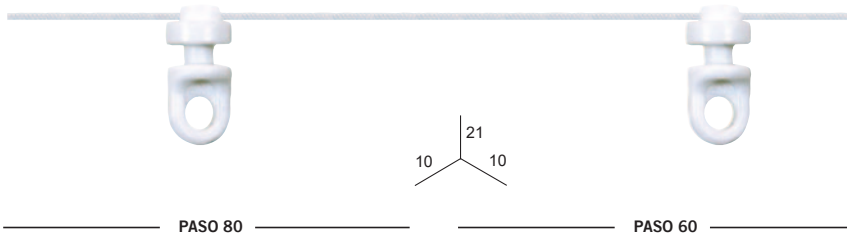


CORREDERA SIMPLE  
(Única válida para riel con cordón)



REF.	1072**0	1072**2	0689**0	0689**2	0906**0	0906**4
	x 400 corr.	x 20 corr.	x 400 corr.	x 20 corr.	x 500 corr.	x 20 corr.
06	-	-	-	-	-	-
07	-	-	-	-	-	-
32	-	-	-	-	-	-

CORREDERA CON HILO "CHYC"

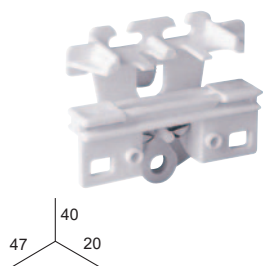


CORREDERA SIMPLE

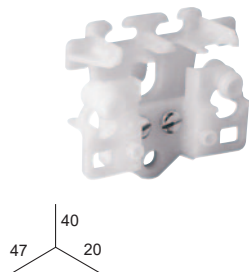


REF.	0232**0	0232**4	0348**0	0349**0	0270**0	0270**4	0346**0	0347**0	0907060	0907062
	Rollo x 100 m.	10 m. <b>NOVEDAD</b>	2 m.	5 m.	Rollo x 100 m.	10 m. <b>NOVEDAD</b>	2 m.	5 m.	x 500 corred.	x 20 corred.
06	-	-	-	-	-	-	-	-	-	-
07	-	-	-	-	-	-	-	-	-	-

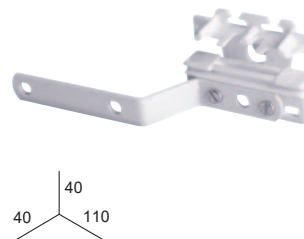
CORREDERA MAESTRA SIN RUEDA



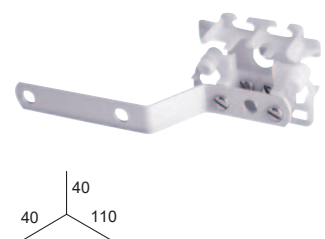
CORREDERA MAESTRA CON RUEDA



CORREDERA MAESTRA SIN RUEDA Y CON PATA



CORREDERA MAESTRA CON RUEDA Y CON PATA



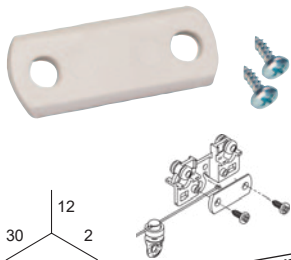
REF.	0912**0	0951**0	0914**0	0911**0
	x 50	x 50	x 50	x 50
06	-	-	-	-
07	-	-	-	-
32	-	-	-	-

\*\* Colores: 06= Blanco. 07= Negro. 32= Gris.  
Código de envasado: 0= Granel. 2= Blister.



# ACCESORIOS PERFIL 910

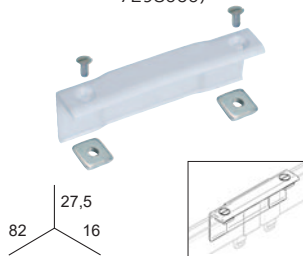
PUENTE PARA CORREDERA MAESTRA  
(recomendado para corredera con hilo)



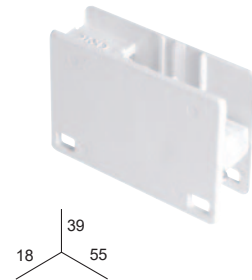
CORDÓN POLIÉSTER Ø2,5



UNIÓN MANGUITOS  
PORTA-POLEAS P-900 Y 910  
(para porta-poleas 7297060 y  
7298060)




MANGUITO PORTA-POLEAS

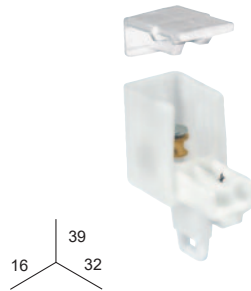


REF.	0652060	0652064	2556**0	2556**4	7430060	0958**0
	x 50	x 10	Carrete x 200 m.	20 m.	x 10	x 50
06	-	-	-	-	-	-
07	-	-	-	-	-	-
32	-	-	-	-	-	-


PORTA-POLEAS



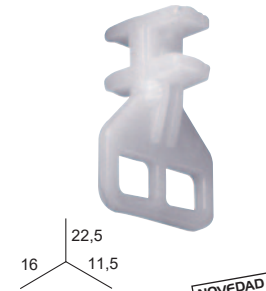
PORTA-POLEAS RETORNO



POLEA INTERMEDIA



FIJADOR INTERMEDIO

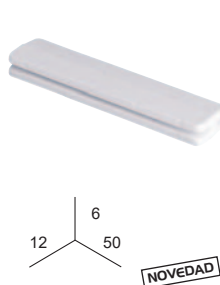


REF.	7298060	7397060	7297400	0892060	0892064
	x 50	x 50	x 50	x 50	x 5
06	-	-	-	-	-


TOPE FINAL




EMPALME  
(perfil 950,910 y 900)



EMPALME  
(perfil 950/910)



EMPALME 90°  
(perfil 950/910)



UNIÓN ESQUINA



REF.	0905**0	0905**4	0956060	0956064	3950400	3902400	1062060
	x 50	x 10	x 50	x 5	x 10	x 10	x 25
06	-	-	-	-	-	-	-
07	-	-	-	-	-	-	-
32	-	-	-	-	-	-	-

\*\* Colores: 06= Blanco. 07= Negro. 32= Gris. 40= Plata.  
Código de envasado: 0= Granel.



# ACCESORIOS PERFIL 910

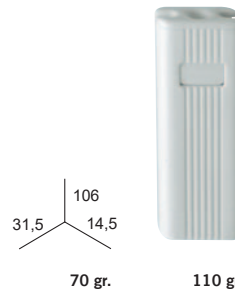
CONTRAPESO CON GANCHO 50 gr.



CONTRAPESO 30 gr.



CONTRAPESO 70 ó 110 gr.

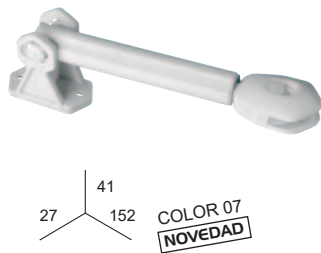


CONTRAPESO 30 gr. TRANSPARENTE

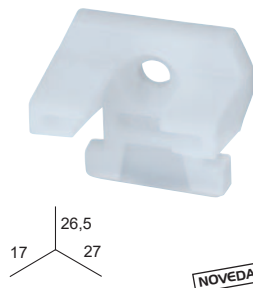


REF.	0400060	0400062	0421060	0421062	1204**0	1224**0	0414200
	x 25	x 2	x 50	x 2	x 10	x 10	x 10
06	-	-	-	-	-	-	-
07	-	-	-	-	-	-	-
20	-	-	-	-	-	-	-
32	-	-	-	-	-	-	-

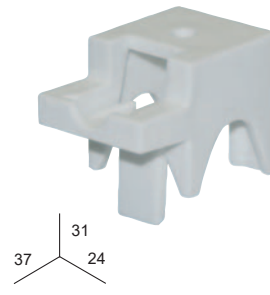
TENSOR



SOPORTE FRENTE



SOPORTE FRENTE-TECHO




SOPORTE FRENTE-TECHO

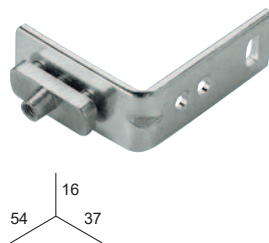


REF.	0419**0	0419062	1557060	1557064	7499060	1509060
	x 25	x 1	x 50	x 1	x 50	x 50
06	-	-	-	-	-	-
07	-	-	-	-	-	-

SOPORTE LATERAL



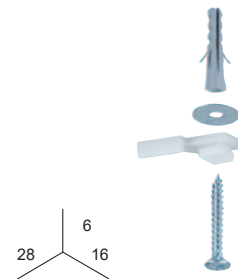
SOPORTE LATERAL



SOPORTE TECHO CON ESTRIBO



ESTRIBO TECHO (con tornillo y taco)



REF.	0955**0	7216**0	0993**0	0993**2	0904**0
	x 50	x 50	x 50	x 2	x 50
06	-	-	-	-	-
07	-	-	-	-	-
32	-	-	-	-	-
40	-	-	-	-	-


\*\* Colores: 06= Blanco. 07= Negro. 32= Gris. 40= Plata.  
Código de envasado: 0= Granel. 2= Blister.






# ACCESORIOS PERFIL 910

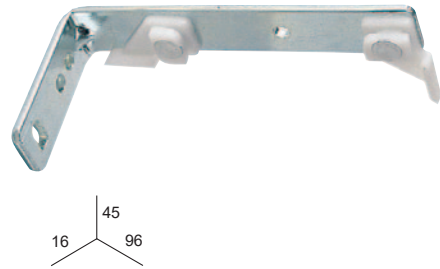
SOPORTE 3 cm.



SOPORTE 6 cm.



SOPORTE DOBLE 3-9 cm.




REF.	0901**0	0902**0	0903**0
	x 50	x 50	x 50
06	-	-	-
07	-	-	-
40	-	-	-

SOPORTE REFORZADO 3 cm.



SOPORTE REFORZADO 6 cm.



SOPORTE DOBLE REFORZADO 3-9 cm.



REF.	0818**0	0818**2	0819**0	0819**2	0960**0	0960**2
	x 50	x 2	x 50	x 2	x 50	x 2
06	-	-	-	-	-	-
07	-	-	-	-	-	-
40	-	-	-	-	-	-


PLETINA DOBLE TECHO 70



PLETINA DOBLE TECHO 100



BRIDA PARA SOPORTE FORJA




REF.	0064**0	0105**0	1562400	1562404
	x 50	x 50	x 50	x 1
06	-	-	40	-
07	-	-	-	-

\*\* Colores: 06= Blanco. 07= Negro. 40= Plata.  
Código de envasado: 0= Granel. 2= Blister.



# PERFIL 650

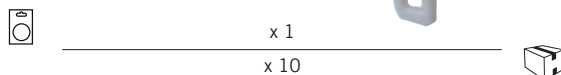



REF.	←----	06 BLANCO	07 NEGRO
------	-------	-----------	----------

Icono	Icono	x 40		
0650**0	(*) 6 m.	-	-	
0644**0	4 m.	-	-	
0643**0	3 m.	-	-	
0639**0	2 m.	-	-	

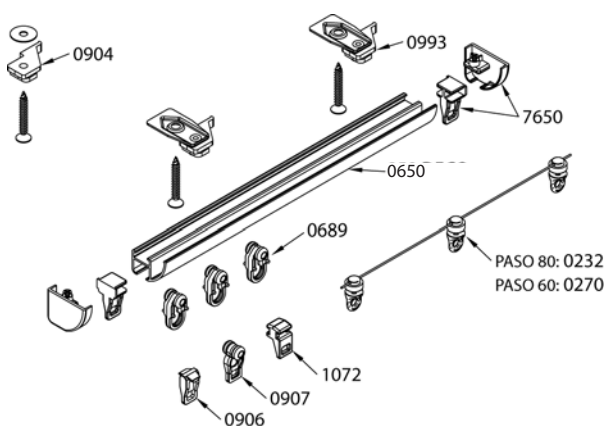
## RIEL DE PERFIL 650 SIN CORDÓN

SOPORTE TECHO Y CORREDERA CON RUEDA 0689060




REF.	←----	06 BCO.	07 NEGRO
0677**2	1,50 m. (3 soportes)	-	-
0678**2	2,00 m. (3 soportes)	-	-
0679**2	2,50 m. (4 soportes)	-	-

### ACCESORIOS COMPATIBLES

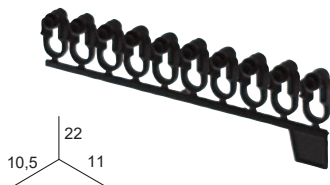


## ACCESORIOS PERFIL 650

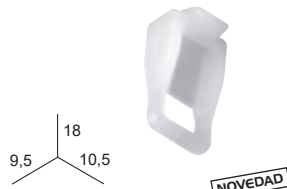
CORREDERA FRENTE  
(Ristra 10 Unidades)



CORREDERA CON RUEDA  
(Ristra 10 Unidades)



CORREDERA SIMPLE  
(Única válida para riel con cordón)



REF.	1072**0	1072**2	0689**0	0689**2	0906**0	0906**4
Icono	x 400 corr.	x 20 corr.	x 400 corr.	x 20 corr.	x 500 corr.	x 20 corr.
06	-	-	-	-	-	-
07	-	-	-	-	-	-
32	-	-	-	-	-	-

(\*) NOTA: A partir de 4 metros, el envío estará sujeto a las condiciones de transporte y el pedido podrá sufrir recargos que serán a cargo del cliente, o demoras imprevistas en la entrega.

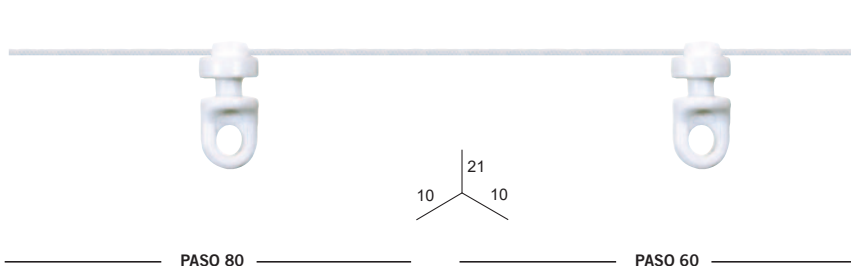
\*\* Colores: 06= Blanco. 07= Negro. 32= Gris.  
Código de envasado: 0= Granel. 2= Blister.



# ACCESORIOS PERFIL 650

CORREDERA CON HILO "CHYC"

CORREDERA SIMPLE



PASO 80

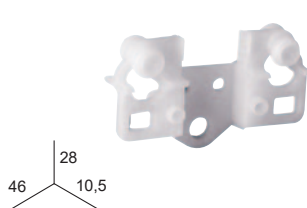
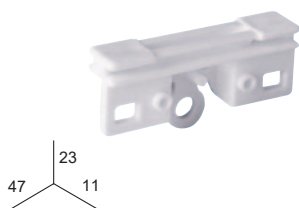
PASO 60

REF.	0232**0	0232**4	0348**0	0349**0	0270**0	0270**4	0346**0	0347**0	0907060	0907062
	Rollo x 100 m.	10 m. <b>NOVEDAD</b>	2 m.	5 m.	Rollo x 100 m.	10 m. <b>NOVEDAD</b>	2 m.	5 m.	x 500 corred.	x 20 corred.
06	-	-	-	-	-	-	-	-	-	-
07	-	-	-	-	-	-	-	-	-	-

CORREDERA MAESTRA

CORREDERA MAESTRA CON RUEDAS

PUENTE PARA CORREDERA MAESTRA (recomendado para corredera con hilo)



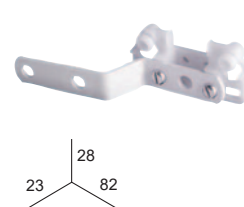
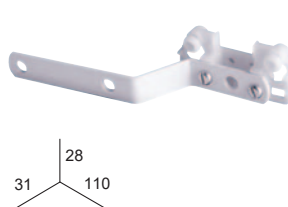
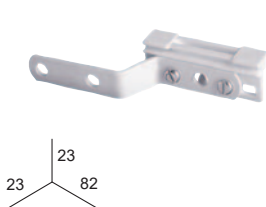
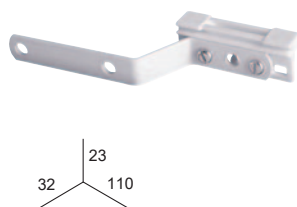
REF.	0962**0	0953**0	0652060	0652064
	x 50	x 50	x 50	x 10
06	-	-	-	-
07	-	-	-	-
32	-	-	-	-

CORREDERA MAESTRA CON PATA

CORREDERA MAESTRA CON PATA CORTA (recomendada para riel con curva)

CORREDERA MAESTRA CON RUEDA Y PATA

CORREDERA MAESTRA CON RUEDA Y PATA CORTA (recomendada para riel con curva)

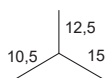


REF.	0913**0	0856060	0952**0	0851060
	x 50	x 50	x 50	x 50
06	-	-	-	-
07	-	-	-	-
32	-	-	-	-

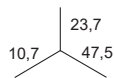
\*\* Colores: 06= Blanco. 07= Negro. 32= Gris.  
Código de envasado: 0= Granel. 2= Blister.

# ACCESORIOS PERFIL 650

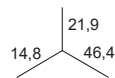
POLEA INTERMEDIA



PORTAPOLEAS PARA ENCASTRAR TRANSPARENTE

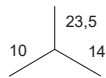
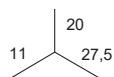


PORTAPOLEAS PARA ENCASTRAR PLATA

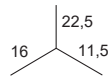


REF.	1230400	1447200	1448400
	x 50	x 10	x 10
20	-	-	-
40	-	-	-

GANCHO FINAL Y TAPÓN PAR PERFIL



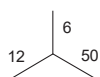
FIJADOR INTERMEDIO



NOVEDAD

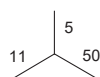
REF.	7650**0	0892060	0892064
	x 10 juegos	x 50	x 5
06	-	-	-
07	-	-	-

EMPALME PLÁSTICO

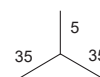


NOVEDAD

EMPALME



EMPALME 90°



REF.	0956060	0956064	3950400	3902400
	x 50	x 5	x 10	x 10
06	-	-	-	-
40	-	-	-	-

\*\* Colores: 06= Blanco. 07= Negro. 20= Transparente. 40= Plata.  
Código de envasado: 0= Granel.



# ACCESORIOS PERFIL 650

CORDÓN POLIÉSTER Ø2,5



NOVEDAD

CONTRAPESO CON GANCHO 50 gr.



64  
Ø39

CONTRAPESO 30 gr.



56  
Ø35

REF.	2556**0	2556**4	0400060	0400062	0421060	0421062
	Carrete x 200 m.	20 m.	x 25	x 2	x 50	x 2
06	-	-	-	-	-	-
07	-	-	-	-	-	-

CONTRAPESO 70 gr.



106  
31,5 14,5

CONTRAPESO 110 gr.



106  
31,5 14,5

CONTRAPESO 30 gr.  
TRANSPARENTE



83  
16 31

REF.	1204**0	1224**0	0414200
	x 10	x 10	x 10
06	-	-	-
07	-	-	-
20	-	-	-
32	-	-	-

TENSOR



41  
27 152

COLOR 07  
NOVEDAD

SOPORTE TECHO CON ESTRIBO



9  
30 33

ESTRIBO TECHO (con tornillo y taco)



6  
28 16

REF.	0419**0	0419062	0993**0	0993**2	0904**0
	x 25	x 1	x 50	x 2	x 50
06	-	-	-	-	-
07	-	-	-	-	-
40	-	-	-	-	-


\*\* Colores: 06= Blanco. 07= Negro. 20= Transparente. 32= Gris. 40= Plata.  
Código de envasado: 0= Granel. 2= Blister.



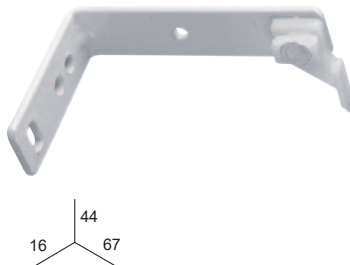


# ACCESORIOS PERFIL 650

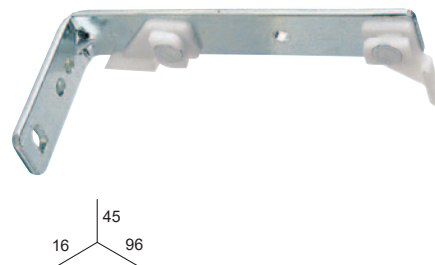
SOPORTE 3 cm.



SOPORTE 6 cm.



SOPORTE DOBLE 3-9 cm.




REF.	0901**0	0902**0	0903**0
	x 50	x 50	x 50
06	-	-	-
07	-	-	-
40	-	-	-

SOPORTE REFORZADO 3 cm.



SOPORTE REFORZADO 6 cm.

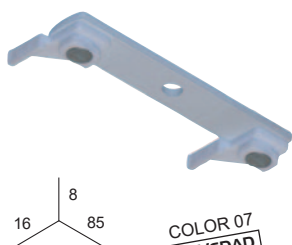


SOPORTE DOBLE REFORZADO 3-9 cm.

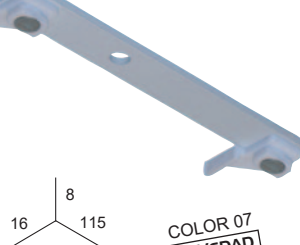


REF.	0818**0	0818**2	0819**0	0819**2	0960**0	0960**2
	x 50	x 2	x 50	x 2	x 50	x 2
06	-	-	-	-	-	-
07	-	-	-	-	-	-
40	-	-	-	-	-	-

PLETINA DOBLE TECHO 70



PLETINA DOBLE TECHO 100



REF.	0064**0	0105**0
	x 50	x 50
06	-	-
07	-	-


COLOR 07  
NOVEDAD

COLOR 07  
NOVEDAD

\*\* Colores: 06= Blanco. 07= Negro. 40= Plata.  
Código de envasado: 0= Granel. 2= Blister.



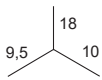

# PERFIL 660



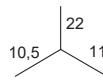
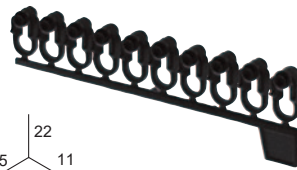
REF.	<---->	06 BLANCO	07 NEGRO	32 GRIS
		x 40		
0660**0	(*) 6 m.	-	-	-
0658**0	4 m.	-	-	-
0657**0	3 m.	-	-	-
0656**0	2 m.	-	-	-

# ACCESORIOS PERFIL 660

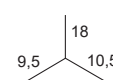
CORREDERA FRENTE  
(Ristra 10 Unidades)



CORREDERA CON RUEDA  
(Ristra 10 Unidades)



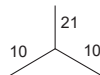
CORREDERA SIMPLE  
(Única válida para riel con cordón)



NOVEDAD

REF.	1072**0	1072**2	0689**0	0689**2	0906**0	0906**4
	x 400 corr.		x 400 corr.		x 500 corr.	
		x 20 corr.		x 20 corr.		x 20 corr.
	06	-	-	-	-	-
	07	-	-	-	-	-
	32	-	-	-	-	-

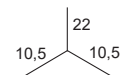
CORREDERA CON HILO "CHYC"



PASO 80

PASO 60

CORREDERA SIMPLE



REF.	0232**0	0232**4	0348**0	0349**0	0270**0	0270**4	0346**0	0347**0	0907060	0907062
	Rollo x 100 m.	10 m.	2 m.	5 m.	Rollo x 100 m.	10 m.	2 m.	5 m.		
		NOVEDAD				NOVEDAD			x 500 corr.	x 20 corr.
	06	-	-	-	-	-	-	-	-	-
	07	-	-	-	-	-	-	-	-	-

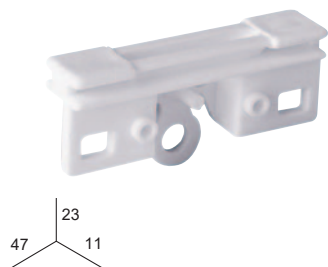
(\*) NOTA: A partir de 4 metros, el envío estará sujeto a las condiciones de transporte y el pedido podrá sufrir recargos que serán a cargo del cliente, o demoras imprevistas en la entrega.

\*\* Colores: 06= Blanco. 07= Negro. 32= Gris.  
Código de envasado: 0= Granel. 2= Blister.

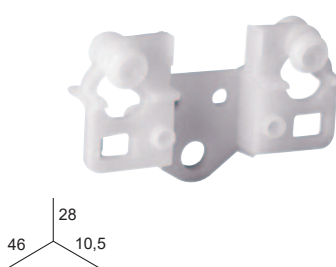


# ACCESORIOS PERFIL 660

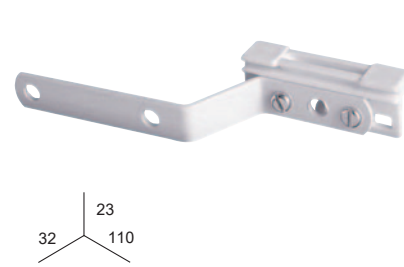
CORREDERA MAESTRA



CORREDERA MAESTRA CON RUEDAS




CORREDERA MAESTRA CON PATA

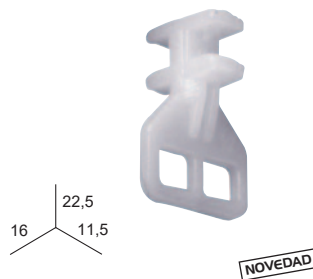


REF.	0962**0	0953**0	0913**0
	x 50	x 50	x 50
06	-	-	-
07	-	-	-
32	-	-	-

CORREDERA MAESTRA CON RUEDA Y PATA



FIJADOR INTERMEDIO




TOPE FINAL




REF.	0952**0	0892060	0892064	7301**0
	x 50	x 50	x 5	x 50
06	-	-	-	-
07	-	-	-	-
32	-	-	-	-


POLEA INTERMEDIA



PORTAPOLEAS PARA ENCASTRAR TRANSPARENTE



PORTAPOLEAS PARA ENCASTRAR PLATA



REF.	1230400	1447200	1448400
	x 50	x 10	x 10
20	-	-	-
40	-	-	-

\*\* Colores: 06= Blanco. 07= Negro. 20= Transparente. 32= Gris. 40= Plata.  
Código de envasado: 0= Granel.



# ACCESORIOS PERFIL 660

CORDÓN POLIÉSTER Ø2,5



NOVEDAD

CONTRAPESO CON GANCHO 50 gr.




CONTRAPESO 30 gr.




REF.	2556**0	2556**4	0400060	0400062	0421060	0421062
	Carrete x 200 m.	20 m.	x 25	x 2	x 50	x 2
06	-	-	-	-	-	-
07	-	-	-	-	-	-

CONTRAPESO 70 gr.



CONTRAPESO 110 gr.

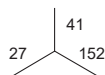


CONTRAPESO 30 gr.  
TRANSPARENTE



REF.	1204**0	1224**0	0414200
	x 10	x 10	x 10
06	-	-	-
07	-	-	-
20	-	-	-
32	-	-	-

TENSOR

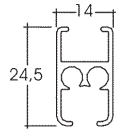



COLOR 07  
NOVEDAD

REF.	0419**0	0419062
	x 25	x 1
06	-	-
07	-	-

\*\* Colores: 06= Blanco. 07= Negro. 32= Gris. 20= Transparente.  
Código de envasado: 0= Granel. 2= Blister.

# PERFIL 900 Y ACCESORIOS



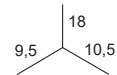
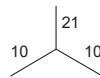

REF.	←----→	x 40	06 BCO.	32 GRIS
0900**0	(*) 6 m.	x 40	-	-
1084**0	4 m.	x 40	-	-
1083**0	3 m.	x 40	-	-
1082**0	2 m.	x 40	-	-



PERFIL RECOMENDADO PARA DOBLE CURVA CON CORDÓN

CORREDERA CON HILO "CHYC"

CORREDERA SIMPLE



PASO 80

PASO 60

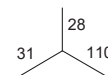
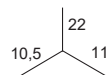

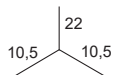
NOVEDAD

REF.	0232**0	0232**4	0348**0	0349**0	0270**0	0270**4	0346**0	0347**0	0906**0	0906**4
	Rollo x 100 m.	10 m. <b>NOVEDAD</b>	2 m.	5 m.	Rollo x 100 m.	10 m. <b>NOVEDAD</b>	2 m.	5 m.	x 500 corred.	x 20 corred.
06	-	-	-	-	-	-	-	-	-	-
07	-	-	-	-	-	-	-	-	-	-
32	-	-	-	-	-	-	-	-	-	-

CORREDERA SIMPLE CON RUEDA

CORREDERA CON RUEDA (Ristra 10 Unidades)

CORREDERA MAESTRA CON RUEDA Y PATA



REF.	0907060	0907062	0689**0	0689**2	0952**0
	x 500 corr.	x 20 corr.	x 400 corr.	x 20 corr.	x 50
06	-	-	-	-	-
07	-	-	-	-	-
32	-	-	-	-	-

(\*) NOTA: A partir de 4 metros, el envío estará sujeto a las condiciones de transporte y el pedido podrá sufrir recargos que serán a cargo del cliente, o demoras imprevistas en la entrega.

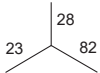
\*\* Colores: 06= Blanco. 07= Negro. 32= Gris.  
Código de envasado: 0= Granel. 2= Blister.



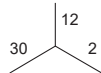



# PERFIL 900 Y ACCESORIOS

**CORREDERA MAESTRA CON RUEDA Y PATA CORTA** (recomendada para riel con curva)

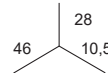



**PUENTE PARA CORREDERA MAESTRA** (recomendado para corredera con hilo)



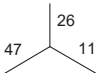
NOVEDAD

**CORREDERA MAESTRA CON RUEDAS**



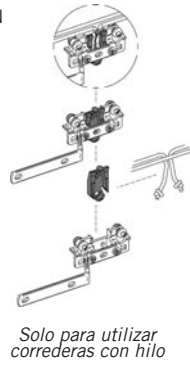
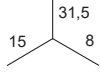
REF.	0851060	0652060	0652064	0953**0
	x 50	x 50	x 10	x 50
06	-	-	-	-
07	-	-	-	-
32	-	-	-	-

**CORREDERA MAESTRA** (Especial para riel curvo y riel con cordón)



(radio mínimo 125)

**BRIDA CORDÓN**



Solo para utilizar correderas con hilo

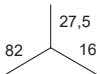

**CORDÓN POLIÉSTER Ø2,5**



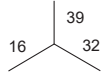
NOVEDAD

REF.	0185060	7801060	2556060	2556064
	x 25	x 25	Carrete x 200 m.	20 m.
06	-	-	-	-

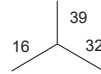
**UNIÓN MANGUITOS PORTA-POLEAS P-900 Y 910** (para porta-poleas 7297060 y 7298060)



**PORTA-POLEAS**



**PORTA-POLEAS RETORNO**



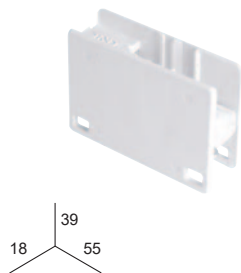
REF.	7430060	7298060	7397060
	x 10	x 50	x 50
06	-	-	-

\*\* Colores: 06= Blanco. 07= Negro. 32= Gris.  
Código de envasado: 0= Granel.



# ACCESORIOS PERFIL 900

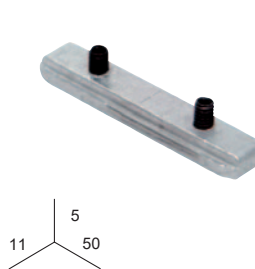
MANGUITO PORTA-POLEAS




TOPE FINAL



EMPALME

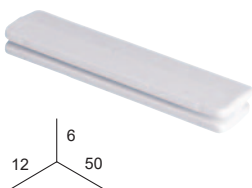


EMPALME 90°



REF.	0958**0	0905**0	0905**4	3900400	3901400
	x 50	x 50	x 10	x 50	x 10
06	-	-	-	-	-
07	-	-	-	-	-
32	-	-	-	-	-

EMPALME



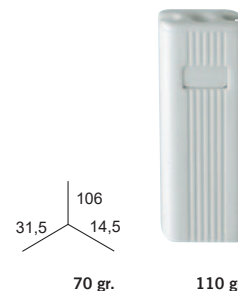
CONTRAPESO CON GANCHO 50 gr.



CONTRAPESO 30 gr.

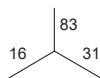


CONTRAPESO 70 ó 110 gr.

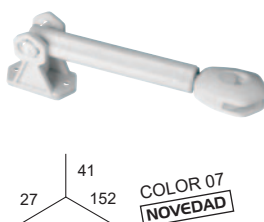


REF.	0956060	0956064	0400060	0400062	0421060	0421062	1204**0	1224**0
	x 50	x 5	x 25	x 2	x 50	x 2	x 10	x 10
06	-	-	-	-	-	-	-	-
07	-	-	-	-	-	-	-	-
20	-	-	-	-	-	-	-	-
32	-	-	-	-	-	-	-	-

CONTRAPESO 30 gr. TRANSPARENTE




TENSOR



SOPORTE TECHO CON ESTRIBO



ESTRIBO TECHO (con tornillo y taco)



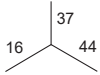
REF.	0414200	0419**0	0419062	0993**0	0993**2	0904**0
	x 10	x 25	x 1	x 50	x 2	x 50
06	-	-	-	-	-	-
07	-	-	-	-	-	-
20	-	-	-	-	-	-
40	-	-	-	-	-	-

\*\* Colores: 06= Blanco. 07= Negro. 20= Transparente. 32= Gris. 40= Plata.  
Código de envasado: 0= Granel. 2= Blister.



# ACCESORIOS PERFIL 900

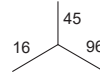
SOPORTE 3 cm.



SOPORTE 6 cm.

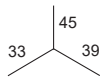


SOPORTE DOBLE 3-9 cm.

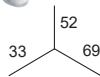


REF.	0901**0	0902**0	0903**0
	x 50	x 50	x 50
06	-	-	-
07	-	-	-
40	-	-	-

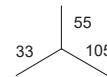
SOPORTE REFORZADO 3 cm.



SOPORTE REFORZADO 6 cm.

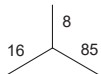


SOPORTE DOBLE REFORZADO 3-9 cm.



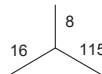

REF.	0818**0	0818**2	0819**0	0819**2	0960**0	0960**2
	x 50	x 2	x 50	x 2	x 50	x 2
06	-	-	-	-	-	-
07	-	-	-	-	-	-
40	-	-	-	-	-	-

PLETINA DOBLE TECHO 70



COLOR 07  
NOVEDAD

PLETINA DOBLE TECHO 100

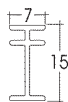


COLOR 07  
NOVEDAD

REF.	0064**0	0105**0
	x 50	x 50
06	-	-
07	-	-

\*\* Colores: 06= Blanco. 07= Negro. 40= Plata.  
Código de envasado: 0= Granel. 2= Blister.

## PERFIL 7247 (para curvar a mano)



REF.	<---->	06 BLANCO
	x 50	
7247060	4 m.	-
7246060	3 m.	-
7245060	2 m.	-

## RIEL DE PERFIL 7247 (para curvar a mano)

### SOPORTE FRENTE-TECHO 7281060



x 1

x 10



REF.	<---->	06 BLANCO	REF.	<---->	06 BLANCO
7219062	1,50 m. (3 soportes)	-	7222062	3,00 m. (6 soportes)	-
7220062	2,00 m. (4 soportes)	-	7394062	3,50 m. (8 soportes)	-
7221062	2,50 m. (5 soportes)	-	7395062	4,00 m. (8 soportes)	-

NOTA: En las referencias 7394062 (3,50) y 7395062 (4 m.) el riel se montará en 2 partes con el empalme (ref. 7800060) en el centro.

### SOPORTE GRAPA TECHO 7285060



x 1

x 10



REF.	<---->	06 BLANCO	REF.	<---->	06 BLANCO
7249062	1,50 m. (3 soportes)	-	7252062	3,00 m. (6 soportes)	-
7250062	2,00 m. (4 soportes)	-	7438062	3,50 m. (8 soportes)	-
7251062	2,50 m. (5 soportes)	-	7431062	4,00 m. (8 soportes)	-

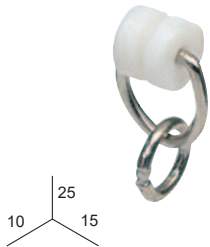
NOTA: En las referencias 7438062 (3,50) y 7431062 (4 m.) el riel se montará en 2 partes con el empalme (ref. 7800060) en el centro.

\*\* Colores: 06= Blanco.  
Código de envasado: 0= Granel. 2= Blister.

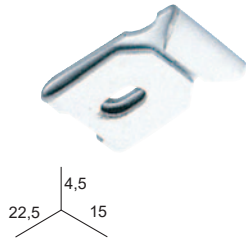


# ACCESORIOS PERFIL 7247 (para curvar a mano)

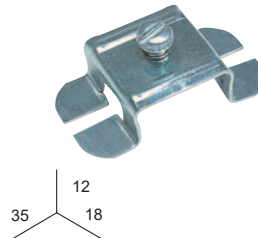
CORREDERA PERFIL




GRAPA TECHO "CHYC"



ESTRIBO FRENTE  
(Para refs. 7187060 y 7188060)



SOPORTE TECHO  
ARTICULADO

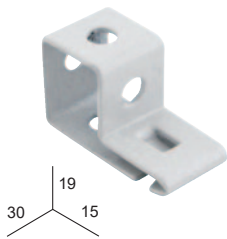


REF.	7283430	7283432	7285060	7286400	7284400
------	---------	---------	---------	---------	---------

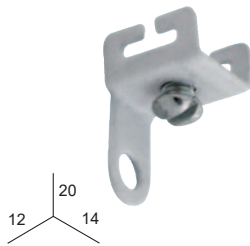
x 500 corr. x 20 corr. x 100 x 100 x 100

06	-	-	-	-	-
40	-	-	-	-	-

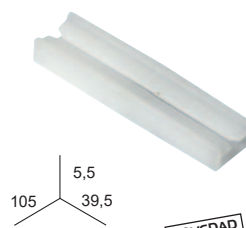
SOPORTE FRENTE-TECHO



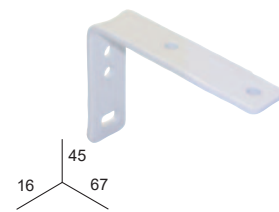
TOPE FINAL



EMPALME



SOPORTE FRENTE 6 cm.  
(Para ref. 7286400)

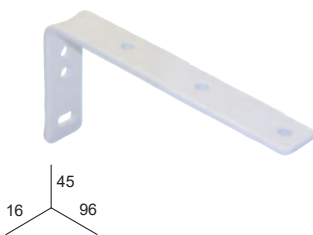


REF.	7281060	7278060	7800060	7800064	0771060
------	---------	---------	---------	---------	---------


x 100 x 100 x 50 x 5 x 50

06	-	-	-	-	-
----	---	---	---	---	---

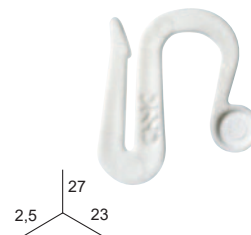
SOPORTE FRENTE 9 cm.  
(Para ref. 7286400)



SOPORTE FRENTE 12 cm.  
(Para ref. 7286400)



GANCHO-ANILLA (para guía volante)




REF.	7187060	7188060	1893060
------	---------	---------	---------

x 50 x 50 x 500

06	-	-	-
----	---	---	---

## MONTAJE DEL PERFIL 7247 EN GALERÍA (curvado a mano)

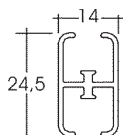



Colores: 06= Blanco. 40= Plata. 43= Cromado.  
Código de envasado: 0= Granel. 2= Blister.



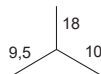


# PERFIL 908 Y ACCESORIOS (para división de espacios)

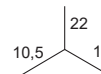



REF.	<----->		06 BLANCO
0908060	(*) 6 m.	x 40	-
1087060	4 m.	x 40	-
1086060	3 m.	x 40	-
1085060	2 m.	x 40	-

CORREDERA FRENTE  
(Ristra 10 Unidades)

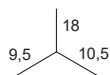


CORREDERA CON RUEDA  
(Ristra 10 Unidades)  
(no válida para perfil curvo)



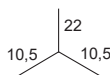
REF.	1072**0	1072**2	0689**0	0689**2
	x 400 corr.	x 400 corr.	x 400 corr.	x 400 corr.
	x 20 corr.	x 20 corr.	x 20 corr.	x 20 corr.
06	-	-	-	-

CORREDERA SIMPLE  
(no válida para perfil curvo)



NOVEDAD

CORREDERA SIMPLE CON RUEDA



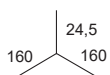

CORREDERA ESPECIAL BAÑO



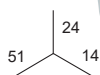
NOVEDAD

REF.	0906060	0906064	0907060	0907062	1201060	1201064
	x 500 corr.	x 20 corr.	x 500 corr.	x 20 corr.	x 500 corr.	x 20 corr.
06	-	-	-	-	-	-

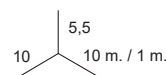
CODO (Radio interior: 93 mm.)



TAPAJUNTAS



JUNQUILLO DE PLÁSTICO



NOVEDAD

REF.	7310060	7309060	7306060	7306064
	x 12	x 25	x 10 m.	x 1 m.
06	-	-	-	-


(\*) NOTA: A partir de 4 metros, el envío estará sujeto a las condiciones de transporte y el pedido podrá sufrir recargos que serán a cargo del cliente, o demoras imprevistas en la entrega.

Colores: 06= Blanco.  
Código de envasado: 0= Granel. 2= Blister.




# PERFIL 908 Y ACCESORIOS (para división de espacios)

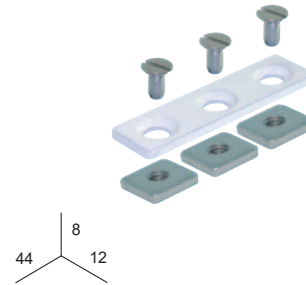
EMPALME DE ALUMINIO



UNIÓN DE PERFILES

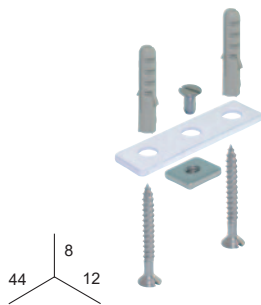


PLETINA UNIÓN CRUZ



REF.	7320400	7305060	7307060
	x 12	x 10	x 25
06	-	-	-
40	-	-	-


ESTRIBO TECHO



FIJADOR INTERMEDIO



TOPE PORTATELA FIJO



REF.	7308060	0892060	0892064	0917400
	x 25	x 50	x 5	x 100
06	-	-	-	-

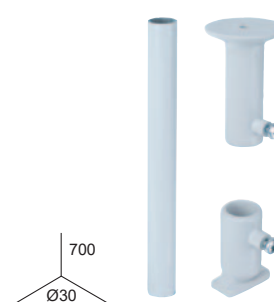
TOPE FINAL



SOPORTE LATERAL



SOPORTE TECHO "CHYC" (0,70 m.)




REF.	0905060	0905064	0955060	0963060
	x 50	x 10	x 50	x 25
06	-	-	-	-

\*\* Colores: 06= Blanco. 40= Plata.  
Código de envasado: 0= Granel.



# PERFIL 908 Y ACCESORIOS (para división de espacios)

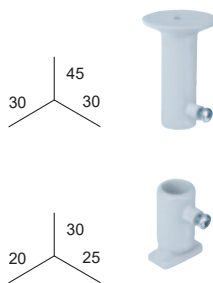
SOPORTE TECHO "CHYC" (1,00 m.)



REF. 0654060

x 25


ACCESORIO PARA SOPORTE TECHO "CHYC"



REF. 0665060

x 10 juegos

CASQUILLO RIOSTRA



REF. 0744060

x 6 juegos

06

TUBO PARA CASQUILLO RIOSTRA



(3,00 m.)

A medida

REF. 0437060

REF. 0437064


x 10

RIOSTRA DOBLE



REF. 0896060

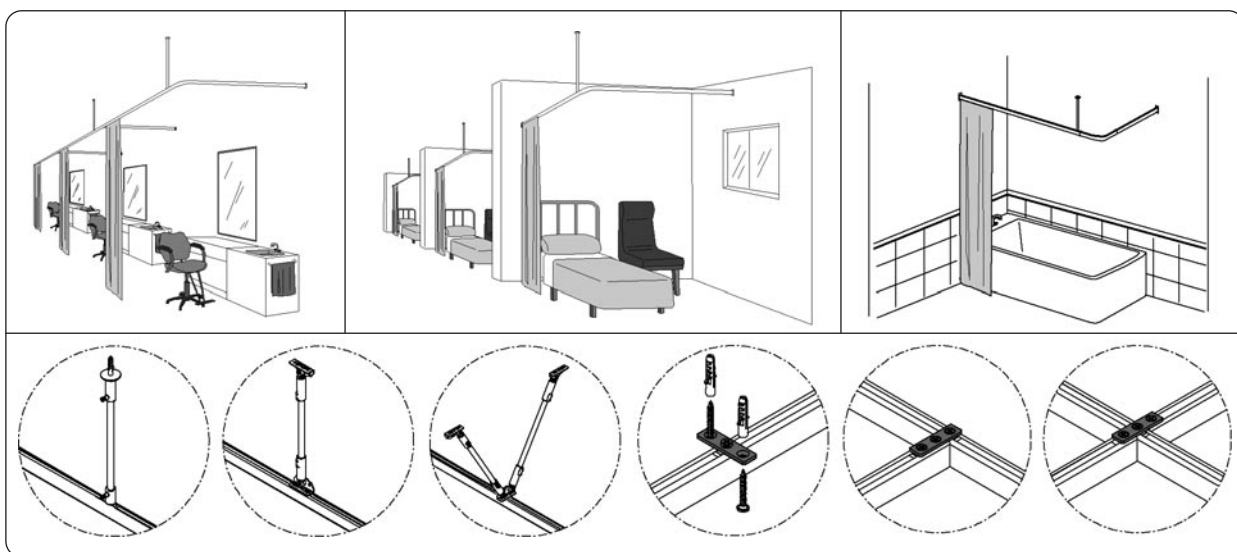
x 20



MONTAJE CASQUILLO RIOSTRA + TUBO

06

SENCILLO




NOTA: Soliciten presupuesto a nuestro departamento comercial.

Colores: 06= Blanco.  
Código de envasado: 0= Granel. 4= Bolsa de protección.

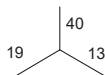


# PERFIL Y ACCESORIOS 7700

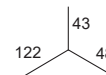
PERFIL 7700 DE (\*) 6 m.



CORREDERA SIMPLE

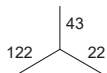


CORREDERA MAESTRA

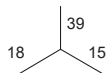


REF.	<b>7700060</b>	<b>0275060</b>	<b>0276400</b>
	x 20	x 50	x 10

CORREDERA AUXILIAR



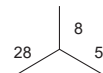
TAPÓN PARA PERFIL



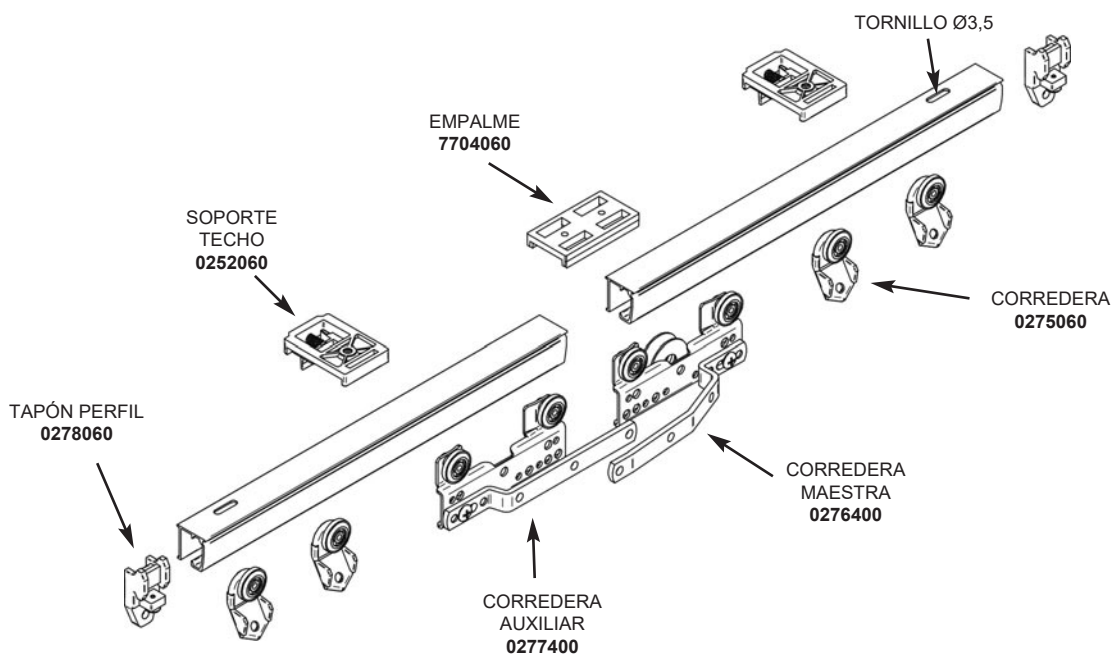
SOPORTE TECHO



EMPALME




REF.	<b>0277400</b>	<b>0278060</b>	<b>0252060</b>	<b>7704060</b>
	x 10	x 50	x 25	x 10



\*\* Colores: 06= Blanco. 40= Plata.  
Código de envasado: 0= Granel.


# PERFIL Y ACCESORIOS 7900/ 7980/ 7990

PERFIL PROFESIONAL 7900




REF.	<---->	06 BLANCO
	x 24	
<b>7900060</b>	(*) 6 m.	-
<b>7910060</b>	4 m.	-

PERFIL TRIPLE PROFESIONAL 7980



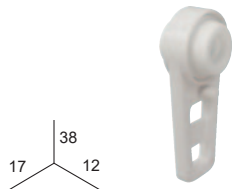
REF.	<---->	06 BLANCO
	x 8	
<b>7980060</b>	(*) 6 m.	-
<b>7982060</b>	4 m.	-

PERFIL CUÁDRUPLE PROFESIONAL 7990



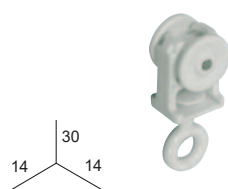
REF.	<---->	06 BLANCO
	x 8	
<b>7990060</b>	(*) 6 m.	-
<b>7992060</b>	4 m.	-

CORREDERA SIMPLE



REF.	7615060
	x 50
06	-

CORREDERA SIMPLE CON EJE




REF.	8076060
	x 100
06	-

CORDÓN CON SEPARADOR




PASO 80		PASO 60		
REF.	0103**0	0103**4	0321**0	0321**4
	Rollo x 500 m.	10 m. <b>NOVEDAD</b>	Rollo x 500 m.	10 m. <b>NOVEDAD</b>
06	-	-	-	-

CORREDERA MAESTRA



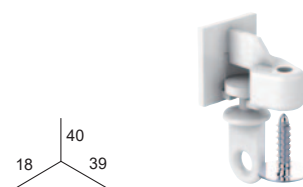
REF.	7613060
	x 10
06	-

CORREDERA MAESTRA AUXILIAR




REF.	7614060
	x 10
06	-

TAPÓN PARA PERFIL



REF.	7616060
	x 50
06	-

TOPE INTERMEDIO




REF.	7632400
	x 50
06	-





# ACCESORIOS PERFIL 7950

PERFIL PROFESIONAL 7950

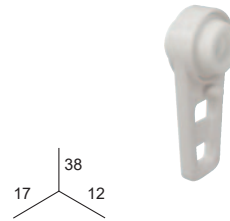


REF. <----> 06 BLANCO 07 NEGRO

x 14

7950\*\*0 (\*) 6 m. - -

CORREDERA SIMPLE

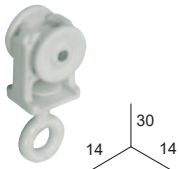


REF. 7615060


x 50

06 -


CORREDERA SIMPLE CON EJE




CORDÓN CON SEPARADOR



CORREDERA MAESTRA



CORREDERA MAESTRA AUXILIAR



REF. 8076\*\*0 0103\*\*0 0103\*\*4 0321\*\*0 0321\*\*4 7617060 7618060

x 100

Rollo x 500 m.

10 m. NOVEDAD

Rollo x 500 m.


10 m. NOVEDAD

x 10

x 10

06 - - - - - - -  
07 - - - - - - -

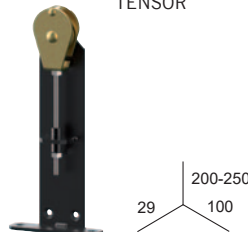
JUEGO MANGUITOS (IZQ./ DCHA.)



CORDÓN 4 mm.



TENSOR



SOPORTE TECHO AUTOMÁTICO



REF. 7619060 1415\*\*0 1415\*\*4 0449000 7474060

x 5 juegos

Carrete x 150 m.

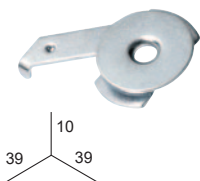
20 m.

x 1

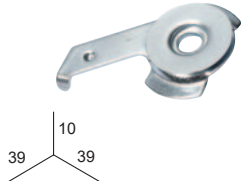
x 25

06 - - - - - - -  
07 - - - - - - -

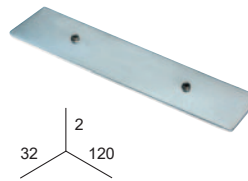
ESTRIBO FIJO



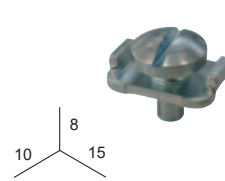
ESTRIBO AJUSTABLE



EMPALME PERFIL



TOPE INTERMEDIO



REF. 0925400 0948400 0966400 7632400

x 25

x 25

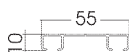

x 10

x 50

- - - - -

\*\* Colores: 06= Blanco. 07= Negro. 40= Plata.  
Código de envasado: 0= Granel.

# PERFIL 7288

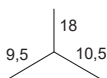


REF.	←----→		06 BLANCO
7288060	(*) 6 m.	x 12	-
7289060	4 m.	x 12	-
7290060	3 m.	x 12	-
7291060	2 m.	x 12	-

NOTA: Perforados de Ø10 cada 250 mm.

## ACCESORIOS PERFIL 7288

CORREDERA SIMPLE  
(Única válida para riel con cordón)



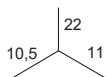

NOVEDAD

CORREDERA FRENTE (Ristra 10 Unidades)

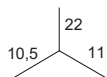


REF.	0906060	0906064	1072060	1072062
	x 500 corr.	x 20 corr.	x 400 corr.	x 20 corr.
06	-	-	-	-

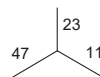

CORREDERA CON RUEDA  
(Ristra 10 Unidades)



CORREDERA SIMPLE CON RUEDA



CORREDERA MAESTRA  
(recomendada para riel con cordón)



REF.	0689060	0689062	0907060	0907062	0962060
	x 400 corr.	x 20 corr.	x 500 corr.	x 20 corr.	x 50
06	-	-	-	-	-

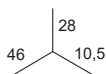

(\*) NOTA: A partir de 4 metros, el envío estará sujeto a las condiciones de transporte y el pedido podrá sufrir recargos que serán a cargo del cliente, o demoras imprevistas en la entrega.

\*\* Colores: 06= Blanco.  
Código de envasado: 0= Granel. 2= Blister.

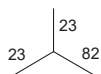


# ACCESORIOS PERFIL 7288

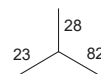
CORREDERA MAESTRA CON RUEDAS



CORREDERA MAESTRA CON PATA CORTA  
(recomendada para riel con cordón)

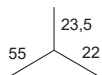



CORREDERA MAESTRA CON RUEDA  
Y PATA CORTA

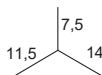


REF.	<b>0953060</b>	<b>0856060</b>	<b>0851060</b>
	x 50	x 50	x 50
06	-	-	-

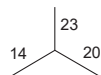
TERMINAL PERFIL



TOPE INTERMEDIO

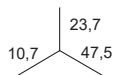


TOPE FINAL

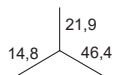



REF.	<b>7292060</b>	<b>7293060</b>	<b>7301060</b>
	x 50	x 50	x 50
06	-	-	-

PORTAPOLEAS PARA ENCASTRAR  
TRANSPARENTE



PORTAPOLEAS PARA ENCASTRAR  
PLATA




REF.	<b>1447200</b>	<b>1448400</b>
	x 10	x 10
20	-	-
40	-	-

Colores: **06**= Blanco. **20**= Transparente. **40**= Plata.  
Código de envasado: **0**= Granel.

# ACCESORIOS PERFIL 7288

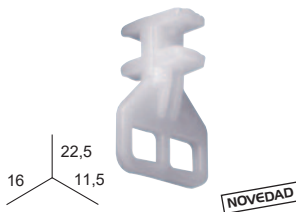
POLEA INTERMEDIA



REF. 1230400

x 50

FIJADOR INTERMEDIO



REF. 0892060 0892064

x 50 x 5

CORDÓN POLIÉSTER Ø2,5



REF. 2556060 2556064

Carrete x 200 m. 20 m.

06	-	-	-	-	-
40	-	-	-	-	-

TENSOR



REF. 0419\*\*0 0419062

x 25 x 1

CONTRAPESO 30 grs.



REF. 0421060 0421062

x 50 x 2

CONTRAPESO CON GANCHO 50 grs.

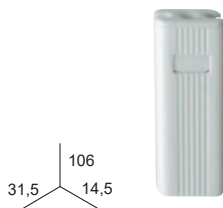


REF. 0400060 0400062

x 25 x 2

06	-	-	-	-	-
----	---	---	---	---	---

CONTRAPESO 70 gr.



REF. 1204\*\*0

x 10

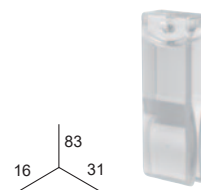
CONTRAPESO 110 gr.



REF. 1224\*\*0

x 10

CONTRAPESO 30 gr. TRANSPARENTE

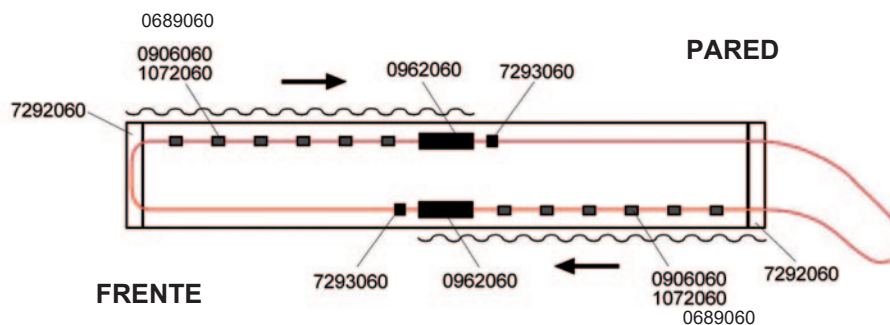


REF. 0414200

x 10

06	-	-	-
07	-	-	-
20	-	-	-
32	-	-	-

## ESQUEMA DEL MONTAJE CON CORDÓN P-7288



Colores: 06= Blanco. 07= Negro. 20= Transparente. 32= Gris.  
Código de envasado: 0= Granel. 2= Blister.



# PERFIL 7269

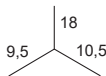


REF.	<---->			06 BLANCO
7269060	(*) 6 m.	x 12	-	-
7302060	4 m.	x 12	-	-
7303060	3 m.	x 12	-	-
7304060	2 m.	x 12	-	-

NOTA: Perforados de Ø10 cada 250 mm.

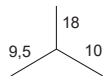

## ACCESORIOS PERFIL 7269

**CORREDERA SIMPLE**  
(Única válida para riel con cordón)



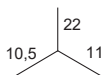

NOVEDAD

**CORREDERA FRENTE (Ristra 10 Unidades)**

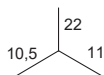


REF.	0906060	0906064	1072060	1072062
	x 500 corr.	x 20 corr.	x 400 corr.	x 20 corr.
06	-	-	-	-

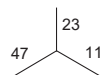

**CORREDERA CON RUEDA (Ristra 10 Unidades)**



**CORREDERA SIMPLE CON RUEDA**



**CORREDERA MAESTRA (recomendada para riel con cordón)**



REF.	0689060	0689062	0907060	0907062	0962060
	x 400 corr.	x 20 corr.	x 500 corr.	x 20 corr.	x 50
06	-	-	-	-	-

(\*) NOTA: A partir de 4 metros, el envío estará sujeto a las condiciones de transporte y el pedido podrá sufrir recargos que serán a cargo del cliente, o demoras imprevistas en la entrega.

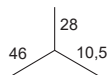

Colores: **06**= Blanco.  
Código de envasado: **0**= Granel. **2**= Blister.



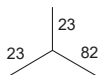


# ACCESORIOS PERFIL 7269

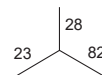
CORREDERA MAESTRA CON RUEDAS



CORREDERA MAESTRA CON PATA CORTA  
(recomendada para riel con cordón)



CORREDERA MAESTRA CON RUEDA  
Y PATA CORTA



REF. 0953060

x 50

REF. 0856060

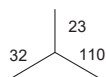
x 50

REF. 0851060

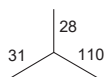
x 50

06 -

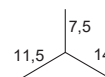
CORREDERA MAESTRA CON PATA



CORREDERA MAESTRA CON RUEDA Y PATA



TOPE INTERMEDIO



REF. 0913\*\*0

x 50

REF. 0952\*\*0

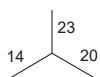
x 50

REF. 7293060

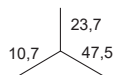
x 50

06 -

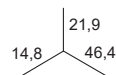
TOPE FINAL



PORTAPOLEAS PARA ENCASTRAR  
TRANSPARENTE



PORTAPOLEAS PARA ENCASTRAR  
PLATA



REF. 7301060

x 50

REF. 1447200

x 10

REF. 1448400

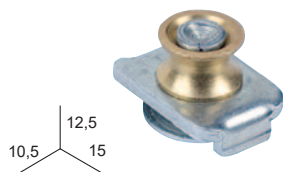
x 10

06 -  
20 -  
40 -

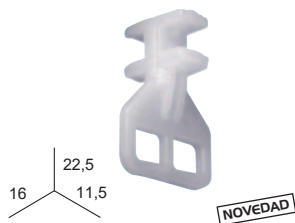


# ACCESORIOS PERFIL 7269

POLEA INTERMEDIA



FIJADOR INTERMEDIO




CORDÓN POLIÉSTER Ø2,5



REF.	1230400	0892060	0892064	2556060	2556064
	x 50	x 50	x 5	Carrete x 200 m.	20 m.
06	-	-	-	-	-
40	-	-	-	-	-

TENSOR



CONTRAPESO 30 grs.

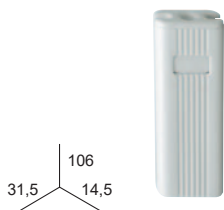


CONTRAPESO CON GANCHO 50 grs.

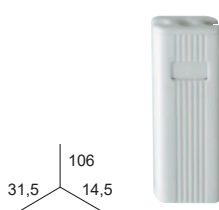


REF.	0419**0	0419062	0421060	0421062	0400060	0400062
	x 25	x 1	x 50	x 2	x 25	x 2
06	-	-	-	-	-	-

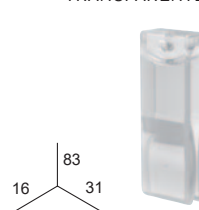
CONTRAPESO 70 gr.



CONTRAPESO 110 gr.



CONTRAPESO 30 gr. TRANSPARENTE



REF.	1204**0	1224**0	0414200
	x 10	x 10	x 10
06	-	-	-
07	-	-	-
20	-	-	-
32	-	-	-

Colores: 06= Blanco. 07= Negro. 20= Transparente. 40= Plata.  
Código de envasado: 0= Granel. 2= Blister.





# PERFIL 7620 (MONTAJE ONDAS)




REF.	←----→	06 BLANCO
	x 40	
7620060	(*) 6 m.	-
7623060	4 m.	-
7665060	3 m.	-
7666060	2 m.	-

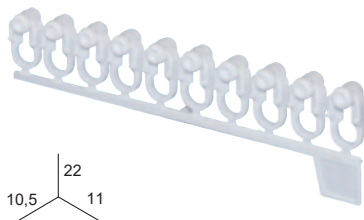
(\*) NOTA: A partir de 4 metros, el envío estará sujeto a las condiciones de transporte y el pedido podrá sufrir recargos que serán a cargo del cliente, o demoras imprevistas en la entrega.

## ACCESORIOS PERFIL 7620


CORREDERA FRENTE  
(Ristra 10 Unidades)



CORREDERA CON RUEDA  
(Ristra 10 Unidades)

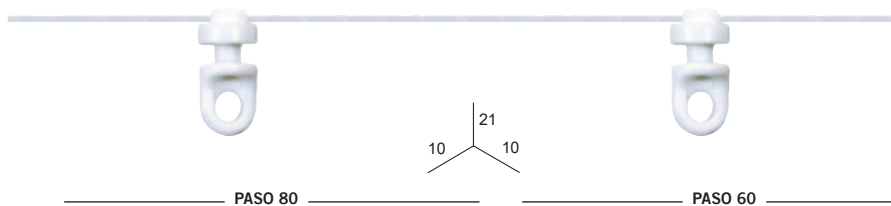


CORREDERA SIMPLE  
(Única válida para riel con cordón)

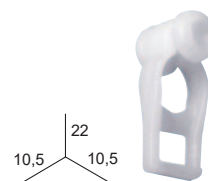


REF.	1072060	1072062	0689060	0689062	0906060	0906064	
	x 400 corr.		x 20 corr.		x 400 corr.		x 20 corr.
06	-	-	-	-	-	-	

CORREDERA CON HILO "CHYC"



CORREDERA SIMPLE  
CON RUEDA




REF.	0232060	0232064	0348060	0349060	0270060	0270064	0346060	0347060	0907060	0907062	
Rollo 100 m.	10 m.	2 m.	5 m.	Rollo 100 m.	10 m.	2 m.	5 m.		x 500 corr.		x 20 corr.
06	-	-	-	-	-	-	-	-	-	-	

Colores: 06= Blanco.  
Código de envasado: 0= Granel. 2= Blister.

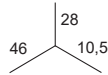



# ACCESORIOS PERFIL 7620

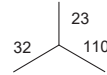
CORREDERA MAESTRA  
(recomendada para riel con cordón)



CORREDERA MAESTRA CON RUEDAS



CORREDERA MAESTRA CON PATA



REF.	0962060	0953060	0913060
------	---------	---------	---------

x 50

x 50

x 50



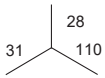
06

-

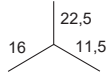
-

-

CORREDERA MAESTRA CON RUEDA Y PATA



FIJADOR INTERMEDIO



NOVEDAD

TOPE FINAL



REF.	0952060	0892060	0892064	7301060
------	---------	---------	---------	---------

x 50

x 50

x 5

x 50



06

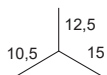
-

-

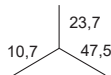
-

-

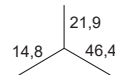
POLEA INTERMEDIA



PORTAPOLEAS PARA ENCASTRAR  
TRANSPARENTE



PORTAPOLEAS PARA ENCASTRAR  
PLATA



REF.	1230400	1447200	1448400
------	---------	---------	---------

x 50

x 10

x 10



20  
40

-

-

-

Colores: 06= Blanco. 20= Transparente. 40= Plata.  
Código de envasado: 0= Granel.



# ACCESORIOS PERFIL 7620

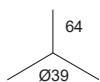
CORDÓN POLIÉSTER Ø2,5

CONTRAPESO CON GANCHO 50 gr.

CONTRAPESO 30 gr.



NOVEDAD

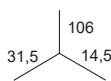
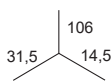


REF.	2556060	2556064	0400060	0400062	0421060	0421062
	Carrete x 200 m.	20 m.	x 25	x 2	x 50	x 2
06	-	-	-	-	-	-

CONTRAPESO 70 gr.

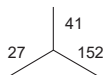
CONTRAPESO 110 gr.

CONTRAPESO 30 gr.  
TRANSPARENTE



REF.	1204**0	1224**0	0414200
	x 10	x 10	x 10
06	-	-	-
07	-	-	-
20	-	-	-

TENSOR




REF.	0419**0	0419062
	x 25	x 1
06	-	-





## PERFIL 1129 TRIPLE SIMÉTRICO

PERFIL 1129, 3 VÍAS (PERFORADO)




NOTA: Perforados de Ø10 cada 250 mm.

REF.	<---->	06 BLANCO
	x 8	
<b>1129060</b>	(*) 6 m.	-
<b>1179060</b>	4 m.	-

## PERFIL 7576 TRIPLE ASIMÉTRICO

PERFIL 7576, 3 VÍAS (PERFORADO)




NOTA: Perforados de Ø10 cada 250 mm.

REF.	<---->	06 BLANCO
	x 8	
<b>7576060</b>	(*) 6 m.	-
<b>7575060</b>	4 m.	-

## PERFIL 7660 CUÁDRUPLE SIMÉTRICO

PERFIL 7660, 4 VÍAS (PERFORADO)




NOTA: Perforados de Ø10 cada 200 mm.

REF.	<---->	06 BLANCO
	x 8	
<b>7660060</b>	(*) 6 m.	-
<b>7661060</b>	4 m.	-

## PERFIL 7630 CUÁDRUPLE ASIMÉTRICO

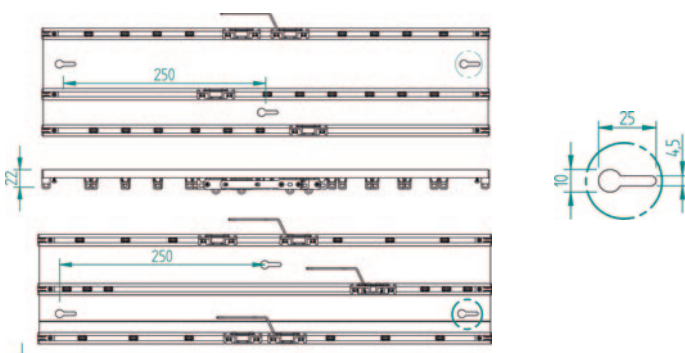
PERFIL 7630, 4 VÍAS (PERFORADO)



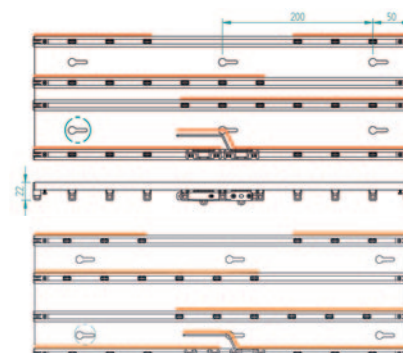
NOTA: Perforados de Ø10 cada 200 mm.

REF.	<---->	06 BLANCO
	x 8	
<b>7630060</b>	(*) 6 m.	-
<b>7631060</b>	4 m.	-

### ESQUEMA PERFILES TRIPLES



### ESQUEMA PERFILES CUÁDRUPLES




\*\* Colores: 06= Blanco.  
Código de envasado: 0= Granel.

(\*) NOTA: A partir de 4 metros, el envío estará sujeto a las condiciones de transporte y el pedido podrá sufrir recargos que serán a cargo del cliente, o demoras imprevistas en la entrega.




# ACCESORIOS PERFILES 1129, 7576, 7660 Y 7630

CORREDERA FRENTE (Ristra 10 Unidades)

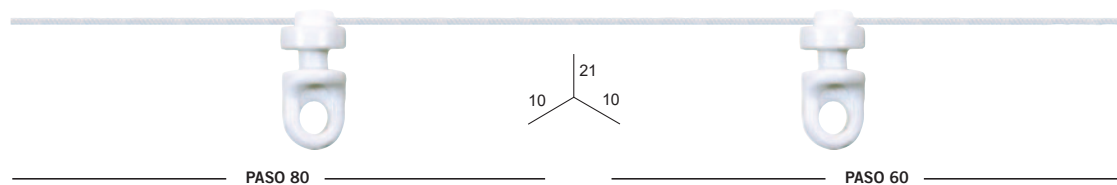


CORREDERA CON RUEDA (Ristra 10 Unidades)




REF.	1072060	1072062	0689060	0689062
	x 400 corr.	x 20 corr.	x 400 corr.	x 20 corr.
06	-	-	-	-

CORREDERA CON HILO "CHYC"

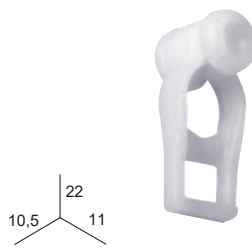


REF.	0232**0	0232**4	0348**0	0349**0	0270**0	0270**4	0346**0	0347**0
	Rollo x 100 m.	10 m.	2 m.	5 m.	Rollo x 100 m.	10 m.	2 m.	5 m.
06	-	-	-	-	-	-	-	-

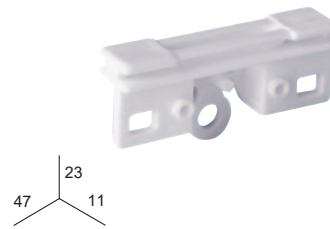
CORREDERA SIMPLE



CORREDERA SIMPLE CON RUEDA

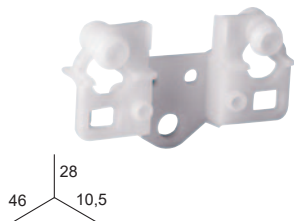


CORREDERA MAESTRA



REF.	0906060	0906064	0907060	0907062	0962060
	x 500 corr.	x 20 corr.	x 500 corr.	x 20 corr.	x 50
06	-	-	-	-	-


CORREDERA MAESTRA CON RUEDAS



CORREDERA MAESTRA CON PATA



CORREDERA MAESTRA CON PATA CORTA



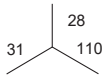
REF.	0953**0	0913060	0856060
	x 50	x 50	x 50
06	-	-	-

\*\* Colores: 06= Blanco.  
Código de envasado: 0= Granel. 2= Blister.



# ACCESORIOS PERFILES 1129, 7576, 7660 Y 7630

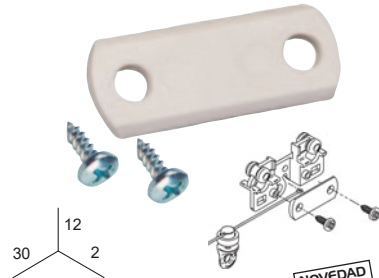
CORREDERA MAESTRA  
CON RUEDA Y PATA



CORREDERA MAESTRA CON  
RUEDA Y PATA CORTA



PUENTE PARA CORREDERA MAESTRA  
(recomendado para corredera con hilo)



NOVEDAD

REF.	0952060	0851060	0652060	0652064
------	---------	---------	---------	---------

x 50

x 50

x 50

x 10

06

-

-

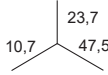
-

-

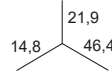
TOPE FINAL



PORTAPOLEAS PARA ENCASTRAR  
TRANSPARENTE



PORTAPOLEAS PARA ENCASTRAR  
PLATA



REF.	7301060	1447200	1448400
------	---------	---------	---------

x 50

x 10

x 10

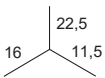
06  
20  
40

-

-

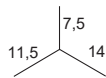
-

FIJADOR INTERMEDIO



NOVEDAD

TOPE INTERMEDIO



REF.	0892060	0892064	7293060
------	---------	---------	---------

x 50

x 5

x 50

06

-

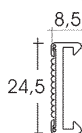

-

-

Colores: 06= Blanco. 20= Transparente. 40= Plata.  
Código de envasado: 0= Granel.

# PERFIL 909 Y ACCESORIOS PARA GALERÍA

PERFIL 909



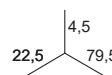
REF.	<---->		40 PLATA
0909400	(*) 6 m.	x 50	-
1090400	4 m.	x 50	-
1089400	3 m.	x 50	-
1088400	2 m.	x 50	-

CINTA VELOUR SIN ADHESIVO



REF.	0991**0	0824060	0824064
	Carrete x 25 m.	x 25	x 5
06	-	-	-
07	-	-	-
32	-	-	-

EMPALME



NOVEDAD

TAPÓN



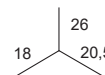
UNIÓN ESQUINA  
TECHO, PARED



SOPORTE ESTOR  
FRENTE-TECHO




ESTRIBO



REF.	0801060	1060060	0800060	0990060
	x 50	x 25	x 50	x 50
06	-	-	-	-


# PERFIL 1076 Y 7198 y ACCESORIOS PARA GALERÍA

PERFIL 1076 (CON CINTA GANCHO)



REF.	<---->		06 BLANCO	40 PLATA
1076**0	(*) 6 m.	x 50	-	-
7209**0	4 m.	x 50	-	-
7208**0	3 m.	x 50	-	-
7207**0	2 m.	x 50	-	-

PERFIL 7198 (CON CINTA GANCHO)



REF.	<---->		06 BLANCO	40 PLATA
7198**0	(*) 6 m.	x 50	-	-
7196**0	4 m.	x 50	-	-
-	-	-	-	-
-	-	-	-	-

NOTA: Perforados de 12x5 cada 200 mm.

NOTA: Perforados de 12x5 cada 200 mm.

Colores: 06= Blanco. 07= Negro. 32= Gris. 40= Plata.  
Código de envasado: 0= Granel.

(\*) NOTA: A partir de 4 metros, el envío estará sujeto a las condiciones de transporte y el pedido podrá sufrir recargos que serán a cargo del cliente, o demoras imprevistas en la entrega.



# PERFIL 7206 Y ACCESORIOS


PERFIL 7206 (CON CINTA GANCHO)



CINTA VELOUR SIN ADHESIVO



SOPORTE ESTOR FRENTE-TECHO



REF.	<---->	x 50	06 BLANCO
7206060	(*) 6 m.	x 50	-
7205060	4 m.	x 50	-
7204060	3 m.	x 50	-
7203060	2 m.	x 50	-

REF.	0991**0	7299060
	Carrete x 25 m.	x 50
06	-	-
07	-	-
32	-	-

(\*) NOTA: A partir de 4 metros, el envío estará sujeto a las condiciones de transporte y el pedido podrá sufrir recargos que serán a cargo del cliente, o demoras imprevistas en la entrega.

SOPORTE ESTOR FRENTE-TECHO



UNIÓN ESQUINA  
TECHO, PARED PERFIL 7206



TAPÓN



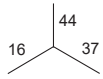
REF.	1540060	7210060	1521060
	x 25	x 25	x 50
06	-	-	-





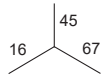

# ACCESORIOS COMUNES

SOPORTE 3 cm. SIN ESTRIBO



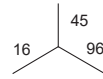
COLOR 07  
NOVEDAD

SOPORTE 6 cm. SIN ESTRIBO



COLOR 07  
NOVEDAD

SOPORTE DOBLE 3-9 cm. SIN ESTRIBO

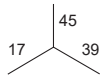


COLOR 07  
NOVEDAD

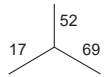
REF.	0770**0	0771**0	7187**0
	x 50	x 50	x 50

06	-	-	-
07	-	-	-

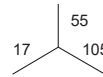
SOPORTE REFORZADO 3 cm.  
SIN ESTRIBO



SOPORTE REFORZADO 6 cm.  
SIN ESTRIBO



SOPORTE DOBLE REFORZADO 3-9 cm.  
SIN ESTRIBO

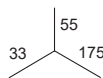


COLOR 07  
NOVEDAD

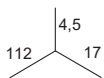
REF.	0808**0	0809**0	0943**0
	x 50	x 50	x 50

06	-	-	-
07	-	-	-
40	-	-	-

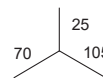
SOPORTE REFORZADO TRIPLE



PLACA EXTENSIÓN



SOPORTE DE PERFIL DE ALUMINIO 10 cm.



REF.	0854**0	0961**0	0961**2	7199**0
	x 25	x 50	x 2	x 50

06	-	-	-	-
07	-	-	-	-
40	-	-	-	-

\*\* Colores: 06= Blanco. 07= Negro. 40= Plata.  
Código de envasado: 0= Granel. 2= Blister.

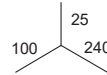
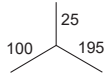
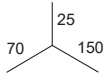


# ACCESORIOS COMUNES

SOPORTE DE PERFIL DE ALUMINIO 15 cm.

SOPORTE DE PERFIL DE ALUMINIO 19 cm.

SOPORTE DE PERFIL DE ALUMINIO 24 cm.



REF.	7229**0	7230**0	7231**0
------	---------	---------	---------

x 50

x 25

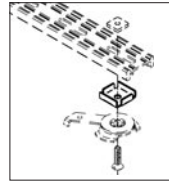

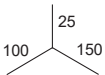
x 25

06	-	-	-
07	-	-	-

SOPORTE DE PERFIL DE ALUMINIO 15 cm. BASE LARGA

SUPLEMENTO PARA SOPORTES

SOPORTE TECHO DOBLE (para ref. 0993060)



REF.	7226060	0898060	7275060
------	---------	---------	---------

x 25

x 25


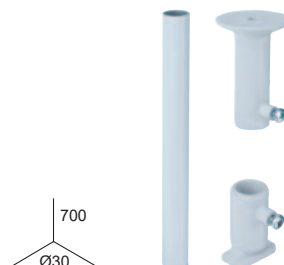
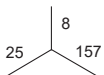

x 25

06	-	-	-
----	---	---	---

SOPORTE TECHO TRIPLE (para ref. 0993060)

SOPORTE TECHO "CHYC" (0,70 m.) (Para perfiles 900, 908, 910 y 950)

SOPORTE TECHO "CHYC" (1,00 m.) (Para perfiles 900, 908, 910 y 950)



REF.	7276060	0963**0	0654060
------	---------	---------	---------

x 25

x 25

x 25

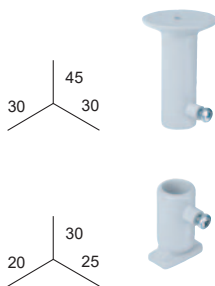
06	-	-	-
40	-	-	-

\*\* Colores: 06= Blanco. 07= Negro. 40= Plata.  
Código de envasado: 0= Granel.



# ACCESORIOS COMUNES

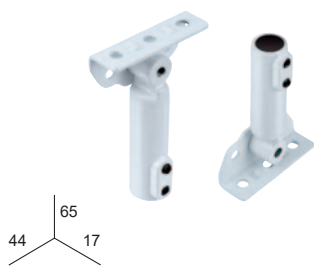
ACCESORIO PARA SOPORTE TECHO "CHYC"



REF. 0665060

x 10 juegos

CASQUILLO RIOSTRA (Para perfiles 900, 908, 910 y 950)



REF. 0744060

x 6 juegos

TUBO PARA CASQUILLO RIOSTRA



(3,00 m.)

A medida

REF. 0437060

REF. 0437064

x 10

06


RIOSTRA DOBLE



REF. 0896060

x 20

SOPORTE UNIVERSAL PARA VENTANAS



REF. 0402\*\*0

x 10

REF. 0402\*\*2

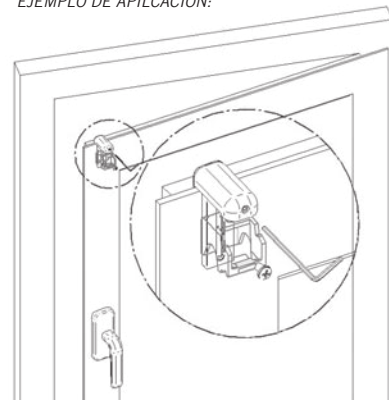
x 2

06

07


32

EJEMPLO DE APILICACIÓN:



Nota: (espesor mínimo de la zona de anclaje 5 mm, espesor máximo 20 mm)


BALANCÍN



REF. 0934400

x 25

TOPE PORTATELA FIJO



REF. 0917400

x 100

SILICONA EN SPRAY 400 ml.



REF. 2255000

x 12

40

\*\* Colores: 06= Blanco. 07= Negro. 32= Gris. 40= Plata.  
Código de envasado: 0= Granel. 2= Blister. 4= Bolsa de protección.



# ACCESORIOS COMUNES

MÁQUINA PARA CURVAR PERFILES DE ALUMINIO (950, Y 908/900)




MÁQUINA PARA CURVAR PERFILES DE ALUMINIO (Con almas para curvar)




Radio interior: 125 mm.

ALMAS PARA CURVAR PERFILES 900 Y 950 (1 juego: 9 almas)



ALMAS PARA CURVAR PERFILES 908 (1 juego: 9 almas)



REF.	7597070	0563310	0513000	0514000
	x 1	x 1	x 1 juego	x 1 juego
	-	-	-	-

RODILLO CURVADORA P-950



RODILLO CURVADORA P-900



REF.	7648000	7649000
	x 1	x 1 juego
	-	-

# TIRADORES DE METACRILATO

TIRADOR Ø12 mm. x 0,75 m. PUNTA BISELADA. METACRILATO



REF.		€
7217200	x 25	-

TIRADOR Ø12 mm. x 0,75 m. CON MANGO. METACRILATO



REF.		€
7232200	x 25	-

TIRADOR Ø15 mm. x 0,75 m. PUNTA BISELADA. METACRILATO



REF.		€
7227200	x 25	-

TIRADOR OCTOGONAL Ø15 mm. x 0,75 m. PUNTA ESFÉRICA. METACRILATO



REF.		€
7233200	x 25	-

Colores: 20= Transparente.  
Código de envasado: 0= Granel.



# TIRADORES DE FIBRA Y ALUMINIO

TIRADOR DE FIBRA Ø10 mm. BLANCO



	0,75 m.	1,00 m.	1,25 m.	1,50 m.	1,75 m.	2,00 m.	2,50 m.
REF.	<b>0720060</b>	<b>0728060</b>	<b>0727060</b>	<b>0722060</b>	<b>0723060</b>	<b>0724060</b>	<b>0721060</b>
	x 25	x 25	x 25	x 25	x 25	x 25	x 25
06	-	-	-	-	-	-	-

TIRADOR DE ALUMINIO



	1,00 m.	1,25 m.	1,50 m.	1,75 m.	2,00 m.
REF.	<b>0726**0</b>	<b>0725**0</b>	<b>0697**0</b>	<b>0717**0</b>	<b>0718**0</b>
	x 25	x 25	x 25	x 25	x 25
06	-	-	-	-	-
07	-	-	-	-	-
32	-	-	-	-	-

TIRADOR PLASTIFICADO


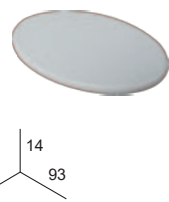





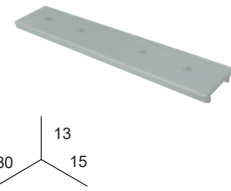
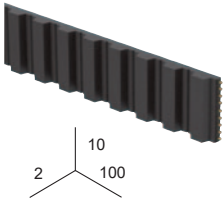
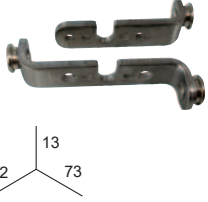
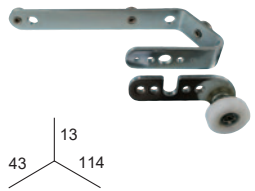



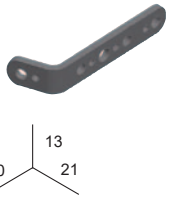
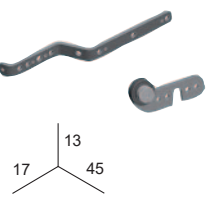
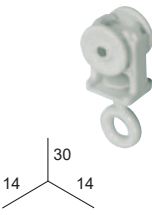




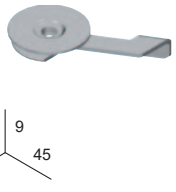
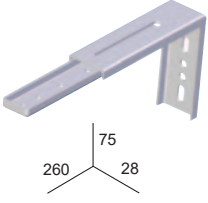








	0,75 m.		1,00 m.		1,25 m.	1,50 m.
REF.	<b>0847**0</b>	<b>0847**2</b>	<b>0992**0</b>	<b>0992**2</b>	<b>0998060</b>	<b>0946060</b>
	x 25	x 2	x 25	x 2	x 25	x 25
06	-	-	-	-	-	-
07	-	-	-	-	-	-

Colores: **06**= Blanco. **07**= Negro. **32**= Gris.  
 Código de envasado: **0**= Granel. **2**= Blister.



# ACCESORIOS PARA RIEL MOTORIZADO GLYDEA™

<p>PERFIL (5 M.)</p> 	<p>POLEA PARA MOTOR</p> 	<p>TAPA DE POLEA</p> 	<p>MANGUITO MINI</p> 	
REF. <b>7478060</b>	REF. <b>8071060</b>	REF. <b>8088060</b>	REF. <b>8256060</b>	
 x 1	 x 1	 x 1	 x 1	
-	-	-	-	
<p>JUNTA DE UNIÓN</p> 	<p>CORREA (100 M.)</p> 	<p>PATA ONDAS DOS MANOS</p> 	<p>BRAZO DE SOLAPACIÓN PARA MANGUITO MINI</p> 	
REF. <b>8074060</b>	REF. <b>8072000</b>	REF. <b>8250000</b>	REF. <b>8390000</b>	
 x 1	 x 1	 x 1	 x 1	
-	-	-	-	
<p>TRANSPORTADOR MAESTRO</p> 	<p>BRAZO RECTO</p> 	<p>BRAZO DE SOLAPACIÓN</p> 	<p>CORREDERA CON EJE ROTATIVO</p> 	<p>KIT DE INSTALACIÓN A TECHO</p> 
REF. <b>8073060</b>	REF. <b>8077060</b>	REF. <b>8078400</b>	REF. <b>8075060</b>	REF. <b>8084060</b>
 x 1	 x 1	 x 1	 x 1	 x 1
-	-	-	-	-
<p>SOPORTE DE TECHO GIRATORIO</p> 	<p>SOPORTE DE TECHO ONE TOUCH</p> 	<p>SOPORTE SIMPLE AJUSTABLE DE PARED</p> 	<p>SOPORTE DOBLE AJUSTABLE DE PARED</p> 	<p>SOPORTE PARED DECO</p> 
REF. <b>8080400</b>	REF. <b>8081060</b>	REF. <b>8082060</b>	REF. <b>8083060</b>	REF. <b>8449060</b>
 x 1	 x 1	 x 1	 x 1	 x 1
-	-	-	-	-

\*\* Colores: 06= Blanco. 40= Plata.  
Código de envasado: 0= Granel.

# ACCESORIOS PARA RIEL MOTORIZADO GLYDEA™

MOTOR PARA RADIO CONTROL (RTS)



ULTRA 35

REF. 8364000

x 1

ULTRA 60

REF. 8366000

x 1

MOTOR A BATERÍA PARA RADIO CONTROL (RTS)



MOTOR 45 WF  
(Batería incluida)

REF. 8265000

x 1



BATERÍA EXTRA

REF. 8298000

x 1



CARGADOR

REF. 8266000

x 1



GANCHO PARA MOTOR

REF. 8079060

x 1

MÓDULO RTS DE PARED TÁCTIL DE 1 CANAL\*\*



También disponible en negro

REF. 8092000

x 1

MANDO A DISTANCIA SITUO 1 RTS



REF. 8414000

x 1

MANDO A DISTANCIA SITUO 5 RTS



REF. 8415000

x 1

MANDO A DISTANCIA TELIS 16 RTS



REF. 8154000

x 1

\*\* MARCOS PARA MÓDULO RTS DE PARED TÁCTIL DE 1 CANAL



NATURAL

REF. 8012000

x 1



NOGAL

REF. 8012010

x 1



TECA

REF. 8012030

x 1



ROBLE

REF. 8012040

x 1



NEGRO

REF. 8012070

x 1



CEREZO

REF. 8012110

x 1



PLATA MATE

REF. 8012420

x 1

MOTOR PARA MONTAJE CONTROL POR CABLE



ULTRA 35 WT

REF. 8365000

x 1

ULTRA 60 WT

REF. 8367000

x 1

INVERSOR UNO WT



REF. 8090000

x 1

INVERSOR DUO WT



REF. 8342000

x 1

CENTRALIS INDOOR WT



REF. 8392000

x 1

TAHOMA SWITCH




REF. 8456000

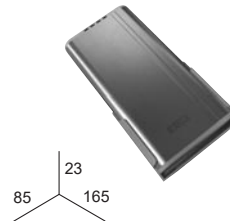
x 1

# ACCESORIOS PARA RIEL MOTORIZADO MCHYC

MOTOR RIEL 1,5 N.m PARA BATERÍA EXTERNA



BATERÍA




CARGADOR




REF.	<b>8460000</b>	<b>8462000</b>	<b>8463000</b>
	 x 1	 x 1	 x 1
	-	-	-

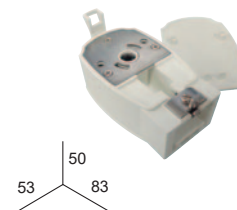
MOTOR RIEL 1,5 N.m



MANGUITO PRINCIPAL PARA MOTOR 1,5 N.m



MANGUITO RETORNO PARA MOTOR 1,5 N.m



	5 HILOS	WIFI INCORPORADO		
REF.	<b>8461000</b>	<b>8451000</b>	<b>8452000</b>	<b>8453000</b>
	 x 1	 x 1	 x 5	 x 5
	-	-	-	-

MOTORES	VÍA RADIO (Mando a distancia)	PARED (Inversor)	PARED (Doble pulsador)	VÍA WIFI (Aplicación Smartphone)
<b>8461000</b> (5 hilos)	SI	SI	SI	NO
<b>8460000</b> (Para batería externa)	SI	NO	SI	NO
<b>8451000</b> (Enchufe estándar)	SI	NO	SI	SI

MOTORES	<b>8461000</b> AM75-1.5/100-EM-GP	<b>8451000</b> AM75-1.5/100-EM-PW	<b>8460000</b> AM75-1.5/100-ES
CABLEADO	5 Hilos	Enchufe Estándar	Batería: Ref. 8462000 Cargador: Ref. 8463000
DIMENSIONES	53 x 67,5 x 293 mm	53 x 67,5 x 293 mm	Motor: 53 x 67,5 x 225 mm Batería: 25 x 85 x 165 mm
POTENCIA	65 W - 1,5 Nm	65 W - 1,5 Nm	65 W - 1,5 Nm

EMISORES






EMISOR DE PARED



EMISOR DE PARED FIJO



	1 CANAL	2 CANALES	6 CANALES	16 CANALES	1 CANAL	2 CANALES	1 CANAL	2 CANALES
REF.	<b>8202000</b>	<b>8203000</b>	<b>8262000</b>	<b>8263000</b>	<b>8276000</b>	<b>8296000</b>	<b>8489000</b>	<b>8490000</b>
	 x 1				 x 1		 x 1	
	-	-	-	-	-	-	-	-

\*\* Colores: 06= Blanco. 40= Plata.  
Código de envasado: 0= Granel.



# ACCESORIOS PARA RIEL MOTORIZADO MCHYC

SMARTHOME MINI HUB TUYA  
(70,5 x 70,5 x 26,5 mm)



INVERSOR Y CAJA ESTÁNDAR



DOBLE INVERSOR Y CAJA

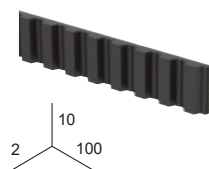


REF.	8486000	8479000	8480000	8481000	8482000
	x 1	x 1	x 1	x 1	x 1
	-	-	-	-	-

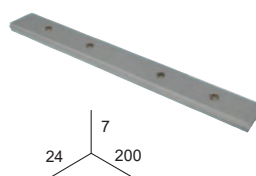
PERFIL (5 M.)



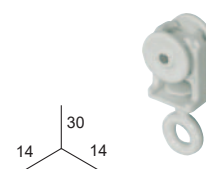
CORREA DENTADA



EMPALME PERFIL




CORREDERA SIMPLE  
(para sistema ondas perfectas)

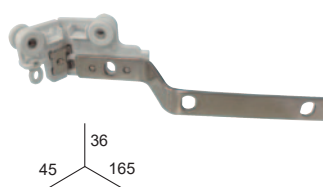


REF.	7478060	8205000	8406000	8076060
	x 8	x 100m.	x 10	x 100
	-	-	-	-

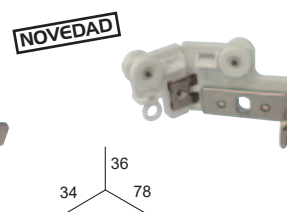
CORDÓN CON SEPARADOR



CORREDERA MAESTRA

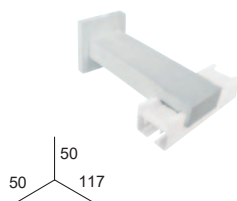


CORREDERA MAESTRA "ONDAS"

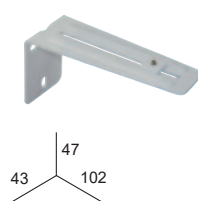


REF.	0103**0	0103**4	0321**0	0321**4	8206060	8291060
	Rollo x 500 m.	10 m. <b>NOVEDAD</b>	Rollo x 500 m.	10 m. <b>NOVEDAD</b>	x 5	x 5
	-	-	-	-	-	-


SOPORTE PARED DECO



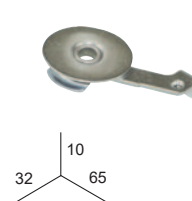
SOPORTE FRENTE



SOPORTE DOBLE



ESTRIBO TECHO (INOXIDABLE)




REF.	8449060	8209060	8210060	8211400
	x 1	x 25	x 25	x 25
	-	-	-	-

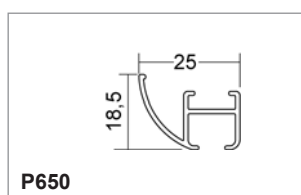
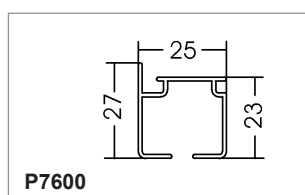
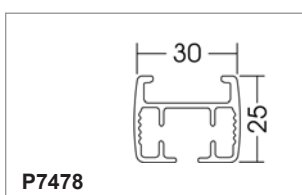
\*\* Colores: 06= Blanco. 40= Plata.  
Código de envasado: 0= Granel.



# CURVADO DE PERFILES



## PERFILES 7478, 7600 Y 650



### CODO

<b>Radio 300 mm.</b>
REFERENCIA: 9999978
<b>€/UNIDAD</b>

### ARCO

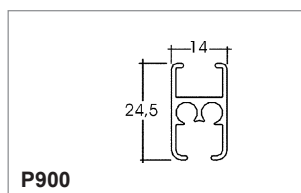
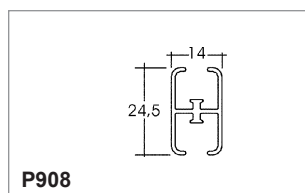
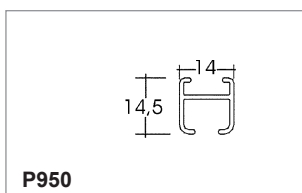
(Mínimo 3 m.)

<b>Radio superior a 300 mm.</b>
REFERENCIA: 9999979
<b>€/METRO</b>

**NOTA:** El producto se tarificará en centímetros con un mínimo de 300 cm.

**NOTA: CURVADO CON PLANTILLA BAJO PRESUPUESTO.**

## PERFILES 950, 908 Y 900



### CODO

<b>Radio 125 mm.</b>
REFERENCIA: 9999980
<b>€/UNIDAD</b>

### ARCO

(Mínimo 2,5 m.)

<b>Radio superior a 125 mm.</b>
REFERENCIA: 9999981
<b>€/METRO</b>

**NOTA:** El producto se tarificará en centímetros con un mínimo de 250 cm.

**NOTA: CURVADO CON PLANTILLA BAJO PRESUPUESTO.**

**NOTA:** A partir de 4 metros, el envío estará sujeto a las condiciones de transporte y el pedido podrá sufrir recargos que serán a cargo del cliente, o demoras imprevistas en la entrega.







Poligono Industrial "El Forseguer" s/n  
03460 BENEIXAMA (Alicante)

965 821 505  
FAX 965 822 576

Web: <http://www.rielchyc.com>  
E-mail: [rielchyc@rielchyc.com](mailto:rielchyc@rielchyc.com)

# HOJA DE PEDIDO - RIELES PARA VENTANALES CURVOS

Fecha: \_\_\_\_\_ Código Cliente: \_\_\_\_\_  
 Cliente: \_\_\_\_\_  
 Dirección de envío: \_\_\_\_\_  
 Población: \_\_\_\_\_ C.P.: \_\_\_\_\_  
 Teléfono de contacto: \_\_\_\_\_ Fax: \_\_\_\_\_

- Elija el diseño que coincida con su ventanal. A continuación se presentan los diferentes esquemas para ventanales con dos curvas y otros diseños. Si ninguno de estos esquemas es el adecuado para usted, por favor, llame para que le aconsejemos.
- Utilice una cinta metálica y ponga las medidas en centímetros. Si las esquinas no están bien definidas, marque sobre la pared, así la medida será sobre el mismo punto (o ponga cinta adhesiva en la pared y marque sobre la cinta para evitar manchar la pared).
- Una vez tenga la medida del ventanal curvo envíela a nuestro correo electrónico ([pedidos@rielchyc.com](mailto:pedidos@rielchyc.com)) o a nuestro fax (902 411 110). Nosotros le podemos asesorar sobre el tipo de perfil y soporte, y darle presupuesto para el riel.

ATENCIÓN AL CLIENTE: 965 821 505

FAX para PEDIDOS: 965 822 576

e-mail: [rielchyc@rielchyc.com](mailto:rielchyc@rielchyc.com)

<p><b>Ventanal izquierdo tipo "L": Tipo 1</b></p> <p>A a B= B a C= A a C=</p>	<p><b>Ventanal izquierdo tipo "L" con vuelta: Tipo 2</b></p> <p>A a B= B a C= C a D= B a D=</p>	<p><b>Ventanal derecho tipo "L": Tipo 3</b></p> <p>A a B= B a C= A a C=</p>
<p><b>Ventanal derecho tipo "L" con vuelta: Tipo 4</b></p> <p>A a B= B a C= C a D= A a C=</p>	<p><b>Ventanal cuadrado: Tipo 5</b></p> <p>A a B= B a C= C a D= Rellenar solo 2: A a D= A a C= B a D=</p>	<p><b>Ventanal cuadrado con vuelta: Tipo 6</b></p> <p>A a B= B a C= C a D= D a E= E a F= Rellenar solo 2: B a E= B a D= C a E=</p>
<p><b>Ventanal ángulo: Tipo 7</b></p> <p>A a B= B a C= C a D= Rellenar solo 2: A a D= A a C= B a D=</p>	<p><b>Ventanal ángulo con vuelta: Tipo 8</b></p> <p>A a B= B a C= C a D= D a E= E a F= Rellenar solo 2: B a E= B a D= C a E=</p>	<p><b>Ventanal doble cara: Tipo 9</b></p> <p>A a B= B a C= C a D= D a E= E a F= A a C= A a F= D a F= Rellenar solo 3: A a D= A a E= B a F= C a F=</p>
<p><b>Ventanal doble cara con vuelta: Tipo 10</b></p> <p>A a B= B a C= C a D= D a E= E a F= F a G= G a H= B a G= Rellenar solo 3: B a D= F a G= B a E= B a F= C a G= D a G=</p>	<p><b>Ventanal doble cara: Tipo 11</b></p> <p>MEDIDA PARED: A a B= B a C= C a D= D a E= E a F= F a G= G a H= DISTANCIAS: A a E= B a E= C a E= H a D= G a D= F a D= A a H=</p> <p>MEDIDAS OPCIONALES PARA LA VUELTA: 1 a A= 2 a H=</p>	<p><b>Ventanal arco: Tipo 12</b></p> <p>A a C= B a D=</p>

TIPO DE VENTANAL ELEGIDO: .....

NOTA: Este producto está hecho a medida y no puede ser cambiado o devuelto. Por favor consulte nuestros Términos y Condiciones para productos a medida.

# B a ñ o






# BARRA DE BAÑO EXTENSIBLE RECTA 18 mm.



REF.	<---->	06 BCO.	40 PLATA	REF.	<---->	06 BCO.	40 PLATA
Nº1. 0006**1	0,74 a 1,26 m.	x 20	-	Nº1. 0006**2	0,74 a 1,26 m.	x 20	-
Nº2. 0007**1	1,23 a 2,16 m.	x 20	-	Nº2. 0007**2	1,23 a 2,16 m.	x 20	-

# BARRA DE BAÑO CURVA 18 mm. BLISTER




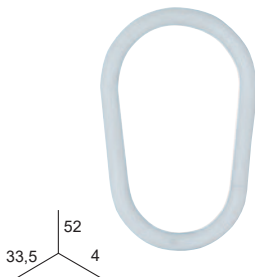
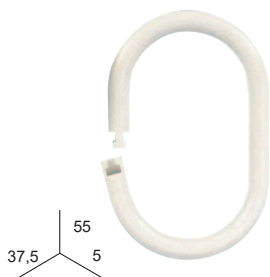
REF.	<---->	06 BLANCO	40 PLATA
Nº1. 2558**2	80 x 80 a 122 cm.	x 6	-
Nº2. 2559**2	80 x 110 a 196 cm.	x 6	-

## ACCESORIOS

ANILLA BAÑO OVAL

ANILLA BAÑO PERA

SOPORTE BARRA BAÑO CURVA




REF.	0071060	0071062	0079060	0079062	0077**4
	x 100	x 10	x 100	x 10	x 50
06	-	-	-	-	-
40	-	-	-	-	-

\*\* Colores: 06= Blanco. 40= Plata.  
Código de envasado: 0= Granel. 1= Caja. 2= Blister.



# Hierro Lacado





## RIEL EXTENSIBLE "CHYC" CON ACCESORIOS



x 1



x 1

REF.	<---->		06 BLANCO
Nº1. 0001061	de 0,74 a 1,24 m.	x 12	-
Nº2. 0002061	de 0,87 a 1,50 m.	x 12	-
Nº3. 0003061	de 1,37 a 2,50 m.	x 12	-
Nº4. 0004061	de 1,87 a 3,50 m.	x 12	-
Nº5. 0005061	de 2,37 a 4,50 m. (*)	x 12	-
Nº6. 0098061	de 3,25 a 6,00 m. (*)	x 12	-

Los rieles Nº 4 y Nº 5 llevan 2 soportes centrales y 2 soportes laterales.  
El riel Nº 6 lleva 4 soportes centrales y 2 soportes laterales.

REF.	<---->		06 BLANCO
Nº1. 0001062	de 0,74 a 1,24 m.	x 12	-
Nº2. 0002062	de 0,87 a 1,50 m.	x 12	-
Nº3. 0003062	de 1,37 a 2,50 m.	x 12	-
Nº4. 0004062	de 1,87 a 3,50 m.	x 12	-
Nº5. 0005062	de 2,37 a 4,50 m. (*)	x 12	-
-	-	-	-

Los rieles Nº 4 y Nº 5 llevan 2 soportes centrales y 2 soportes laterales.

## RIEL EXTENSIBLE "CHYC" SIN ACCESORIOS



x 1

REF.	<---->		06 BLANCO
Nº1. 0428064	de 0,74 a 1,24 m.	x 12	-
Nº2. 0429064	de 0,87 a 1,50 m.	x 12	-
Nº3. 0430064	de 1,37 a 2,50 m.	x 12	-
Nº4. 0431064	de 1,87 a 3,50 m.	x 12	-
Nº5. 0432064	de 2,37 a 4,50 m. (*)	x 12	-

Los rieles Nº 4 y Nº 5 llevan 2 estribos centrales.  
Se sirven con estribos centrales, tacos, tornillos y contrapeso.


(\*) NOTA: A partir de 4 metros, el envío estará sujeto a las condiciones de transporte y el pedido podrá sufrir recargos que serán a cargo del cliente, o demoras imprevistas en la entrega.

\*\* Colores: 06= Blanco.  
Código de envasado: 1= Caja. 2= Blister. 4= Bolsa de protección.






## RIEL EXTENSIBLE "DA-LUZ"



### CON ACCESORIOS



x 1


REF.	<---->		06 BLANCO
Nº1. 0065061	de 0,74 a 1,24 m.	x 12	-
Nº2. 0066061	de 1,22 a 2,13 m.	x 12	-
Nº3. 0067061	de 1,67 a 3,05 m.	x 12	-
Nº4. 0068061	de 2,18 a 3,81 m.	x 12	-

Los rieles Nº 3 y Nº 4 llevan 2 soportes centrales y 2 soportes laterales.

### SIN ACCESORIOS



x 1


REF.	<---->		06 BLANCO
Nº1. 0061064	de 0,74 a 1,24 m.	x 12	-
Nº2. 0062064	de 1,22 a 2,13 m.	x 12	-
Nº3. 0063064	de 1,67 a 3,05 m.	x 12	-
Nº4. 0069064	de 2,18 a 3,81 m.	x 12	-

Los rieles Nº 3 y Nº 4 llevan 2 estribos centrales.  
Se sirven con estribos centrales, tacos, tornillos y contrapeso.

## RIEL EXTENSIBLE DE TECHO



x 1


REF.	<---->		06 BLANCO
Nº1. 1218064	de 0,74 a 1,24 m.	x 12	-
Nº2. 1219064	de 0,87 a 1,50 m.	x 12	-
Nº3. 1220064	de 1,37 a 2,50 m.	x 12	-
Nº4. 1221064	de 1,87 a 3,50 m.	x 12	-
Nº5. 1222064	de 2,37 a 4,50 m. (*)	x 12	-

Los rieles Nº 4 y Nº 5 llevan 2 estribos.

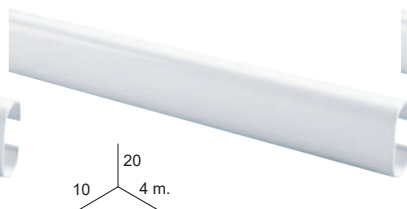


## ACCESORIOS

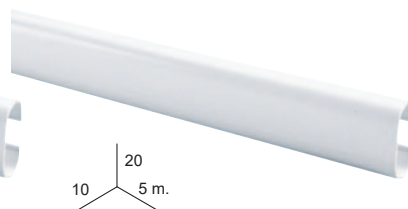
RIEL DE BARRA 3 m.



RIEL DE BARRA 4 m.



RIEL DE BARRA 5 m. (\*)



REF.	0114060	0119060	0110060
	 x 50	 x 50	 x 50



06

-

-

-

NOTA: La compra de cajas completas de rieles de barra tendrá un descuento del 10%

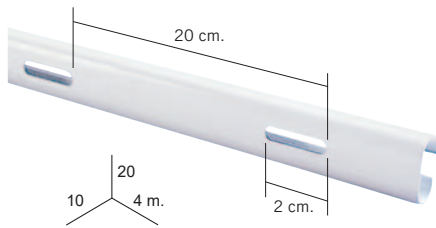
(\*) NOTA: A partir de 4 metros, el envío estará sujeto a las condiciones de transporte y el pedido podrá sufrir recargos que serán a cargo del cliente, o demoras imprevistas en la entrega.

\*\* Colores: 06= Blanco.  
Código de envasado: 0= Granel. 1= Caja. 4= Bolsa de protección.



# ACCESORIOS

RIEL DE BARRA 4 m. PERFORADA



CONTRAPESO 30 gr.



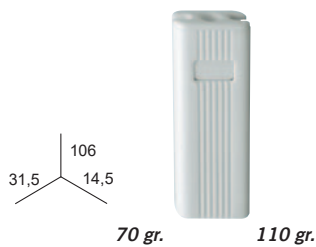
CONTRAPESO CON GANCHO 50 gr.



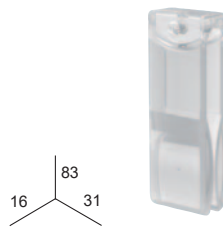
REF.	1209060	0421060	0421062	0400060	0400062
	x 50	x 50	x 2	x 25	x 2

06	-	-	-	-	-
----	---	---	---	---	---

CONTRAPESO 70 gr. / 110 gr.



CONTRAPESO 30 gr. TRANSPARENTE



CORDÓN POLIPROPILENO Ø3 (blanco graneteado)



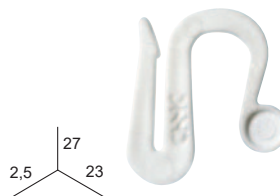
REF.	1204**0	1224**0	0414200	0096060	0096062
	x 10	x 10	x 10	Carrete x 200 m.	x 10 m.

06	-	-	-	-	-
07	-	-	-	-	-
20	-	-	-	-	-
32	-	-	-	-	-

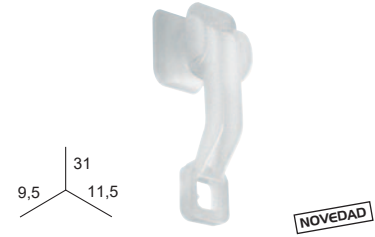
CORDÓN POLIPROPILENO Ø3 (blanco brillo)\*



GANCHO-ANILLA (para guía volante)\*



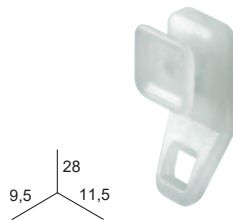
CORREDERA SIMPLE FRENTE "CHYC"\*



REF.	0830060	0830064	1893060	0080060	0080064
	Carrete x 500 m.	x 20 m.	x 500	x 500	x 20

06	-	-	-	-	-
----	---	---	---	---	---


CORREDERA SIMPLE FRENTE "DA-LUZ"



CORREDERA SIMPLE TECHO\*



CORREDERA MAESTRA FIJA "DA-LUZ"



REF.	1200060	1200062	0128060	0128064	0078060
	x 500	x 20	x 500	x 20	x 25 juegos

06	-	-	-	-	-
----	---	---	---	---	---


\* Incremento del 40% para unidades sueltas

\*\* Colores: 06= Blanco. 07= Negro. 20= Transparente. 32= Gris.  
Código de envasado: 0= Granel. 2= Blister.



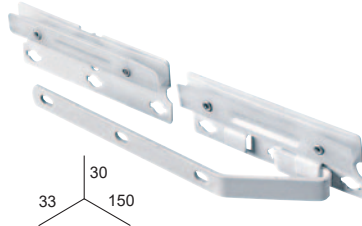
# ACCESORIOS

CORREDERA MAESTRA REVERSIBLE  
"DA-LUZ"




33 30 136

CORREDERA MAESTRA FRENTE  
"DA-LUZ" (Metal)



33 30 150

CORREDERA MAESTRA FRENTE  
"DA-LUZ" (Plástico)



32,5 28,5 150

REF.	<b>1211060</b>	<b>1223060</b>	<b>1889060</b>
	x 50	x 25 juegos	x 25 juegos

06	-	-	-
----	---	---	---

CORREDERA MAESTRA FRENTE  
"DA-LUZ" CURVA



33 30 150

CORREDERA MAESTRA TECHO JUEGO  
(Plástico)



29 22 120

EMPALME



17 8 160

REF.	<b>1232060</b>	<b>1867060</b>	<b>0132400</b>
	x 25 juegos	x 25 juegos	x 50

06	-	-	-
----	---	---	---

SEPARADOR\*



9,5  
Ø18,5

ESTRIBO RIEL TECHO (ancho)



36 14 26

ESTRIBO RIEL TECHO (estrecho)



33 12,5 26

REF.	<b>1886060</b>	<b>1227060</b>	<b>1228060</b>
	x 100	x 50	x 50

06	-	-	-
----	---	---	---

ESTRIBO SOPORTE LATERAL



21 10 46

ESTRIBO SOPORTE CENTRAL (ancho)



21 23,5 34

ESTRIBO SOPORTE CENTRAL (estrecho)



21 22 33

REF.	<b>0127060</b>	<b>0085060</b>	<b>0028060</b>
	x 50	x 50	x 50

06	-	-	-
----	---	---	---

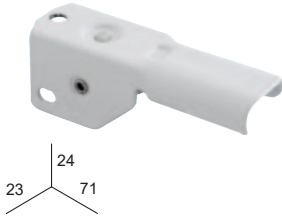
\* Incremento del 40% para unidades sueltas

\*\* Colores: 06= Blanco. 40= Plata.  
Código de envasado: 0= Granel.



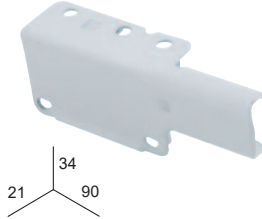
# ACCESORIOS

MANGUITO POLEA TECHO  
DERECHA-IZQUIERDA (estrecho)




REF. **1212060**  
x 25 juegos

MANGUITO POLEA FRENTE  
DERECHA-IZQUIERDA "DA-LUZ" (estrecho)



REF. **1235060**  
x 25 juegos

MANGUITO POLEA FRENTE  
DESMONTABLE "DA-LUZ" (estrecho)




REF. **1896060**  
x 25 juegos




06

PLACA DE EXTENSIÓN



REF. **0083060**  
x 50

POLEA INTERMEDIA



REF. **0133400**  
x 50

POLEA FINAL RETORNO



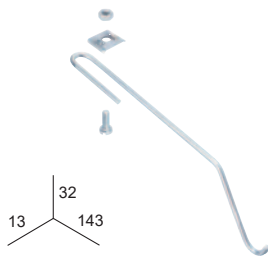
REF. **1894060**  
x 50



06

40

SOPORTE CENTRAL (para guía volante)\*



REF. **1887060**  
x 50

BOLSA DE SOPORTES (1 central y 2 laterales)

Ref. 0075060 x 2



Ref. 0058060 x 1

REF. **0263064**  
x 1 juego

SOPORTE CENTRAL 3-6 cm.




REF. **0122060**  
x 50

REF. **0025060**  
x 50



06

JUEGO SOPORTE CENTRAL 3-6 cm.  
(ancho y estrecho)



41 44 50  
60 máx.

SOPORTE CENTRAL "E" 6-9 cm.



44 28 72  
90 máx.

Ancho

Estrecho

JUEGO SOPORTE CENTRAL "E" 6-9 cm.  
(ancho y estrecho)



44 28 72  
90 máx.

REF. **2706062**  
x 1 juego

REF. **0058060**  
x 50

REF. **0059060**  
x 50

REF. **2705062**  
x 1 juego



06

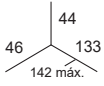

\* Incremento del 40% para unidades sueltas

\*\* Colores: 06= Blanco. 40= Plata.  
Código de envasado: 0= Granel. 2= Blister. 4= Bolsa de protección.



# ACCESORIOS

SOPORTE CENTRAL 9-12 cm.



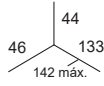

Ancho Estrecho

REF.	0123060	0029060	2708062	0087060
------	---------	---------	---------	---------

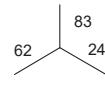
x 50    x 50    x 1 juego    x 50

06    -    -    -    -

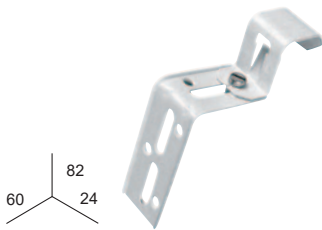
JUEGO SOPORTE CENTRAL 9-12 cm.  
(ancho y estrecho)




SOPORTE INTERMEDIO FRENTE TECHO  
(ancho)



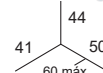

SOPORTE INTERMEDIO FRENTE TECHO  
(estrecho)



SOPORTE CENTRAL (3 mm.)



SOPORTE LATERAL 3-6 cm.



REF.	0023060	1895060	0124060	0124062
------	---------	---------	---------	---------

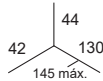

x 50    x 20    x 25 juegos    x 2

06    -    -    -    -

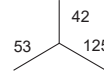

SOPORTE LATERAL "E" 6-9 cm.



SOPORTE LATERAL 9-12 cm.



SOPORTE REFORZADO 9-12 cm.



REF.	0075060	0075062	0126060	0126062	1817060
------	---------	---------	---------	---------	---------

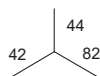
x 25 juegos    x 2    x 25 juegos    x 2    x 20

06    -    -    -    -

SOPORTE CENTRAL SIN ESTRIBO 3-9 cm.



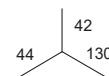
SOPORTE CENTRAL SIN ESTRIBO 6-9 cm.



SOPORTE CENTRAL "E" SIN ESTRIBO 6-9 cm.



SOPORTE CENTRAL SIN ESTRIBO 9-12 cm.



REF.	0142060	0143060	0366060	0144060
------	---------	---------	---------	---------

x 50    x 50    x 50    x 50

06    -    -    -


\*\* Colores: 06= Blanco.  
Código de envasado: 0= Granel. 2= Blister.






# ACCESORIOS

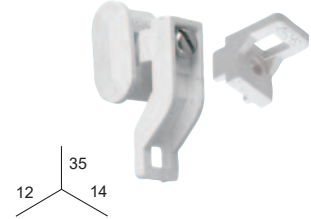
SOPORTE REFORZADO 20 cm.



TENSOR



TAPÓN TERMINAL FRENTE, \*  
TECHO E INTERMEDIO



REF.	1229060	0419060	0419062	0017060
	x 25	x 25	x 1	x 50
06	-	-	-	-


\* Incremento del 40% para unidades sueltas

# HERRAMIENTAS

MÁQUINA PARA CURVAR  
EL RIEL EN BARRA  
(0119060, 0110060, 0114060  
Y 1209060)



ALMAS PARA CURVAR  
EL RIEL EN BARRA  
(0119060, 0110060, 0114060  
Y 1209060)



BASE PARA CURVAR  
EL RIEL EN BARRA  
(0119060, 0110060, 0114060  
Y 1209060)



Radio interior del curvado: 125 mm.

MÁQUINA PARA CORTAR  
EL RIEL EN BARRA  
(0119060, 0110060, 0114060  
Y 1209060)



REF.	7277070	1869060	1879060	1818070
	x 1	x 12	x 1	x 1
	-	-	-	-


TIJERAS PARA CORTAR  
EL RIEL EN BARRA  
(0119060, 0110060,  
0114060  
Y 1209060)



CUCHILLA PARA  
TIJERA



MÁQUINA PARA HACER  
MUESCAS  
EN EL RIEL EN BARRA  
(0119060, 0110060 Y  
0114060)



ÚTIL REMACHAR  
TACO METÁLICO  
(REF. 8254002)



NOVEDAD

SILICONA EN SPRAY "CHYC"  
400 ml.



REF.	0140400	0141400	1880070	7734000	2255000
	x 1	x 10	x 1	x 1	x 12
	-	-	-	-	-

\*\* Colores: 06= Blanco.  
Código de envasado: 0= Granel. 2= Blister.



# TUERCAS, TORNILLOS Y TACOS


TUERCA M4 DIN-934 Zn



TUERCA M4 DIN-985 Autobl. Zn



TUERCA M4 x 10x10 Zn



TUERCA M4 x 12,5x12,5 Zn



REF.	<b>0779400</b>	<b>0785400</b>	<b>0829400</b>	<b>0791400</b>
------	----------------	----------------	----------------	----------------

x 200

x 200

x 200

x 200

TORNILLO M4x6  
DIN-84 Zn



TORNILLO M4x10  
DIN-84 Zn



TORNILLO M4x12  
DIN-84 Zn



TORNILLO M4x18  
DIN-84 Zn



TORNILLO M4x6  
CON ARANDELA PH Zn



REF.	<b>0762400</b>	<b>0761400</b>	<b>0839400</b>	<b>0753400</b>	<b>0749400</b>
------	----------------	----------------	----------------	----------------	----------------

x 200

x 200

x 200

x 200

x 200

TORNILLO M4x10  
DIN-963 Zn




TORNILLO M4x12  
DIN-963 Zn




TORNILLO M4x14  
DIN-963 Zn



TORNILLO CABEZA  
AVELLANADA PH



TORNILLO CABEZA  
ALOMADA PH



Ø4x35

Ø4x30

Ø4x35

Ø4x30

REF.	<b>0748400</b>	<b>0747400</b>	<b>0746400</b>	<b>7235400</b>	<b>7736400</b>	<b>0139400</b>	<b>0138400</b>
------	----------------	----------------	----------------	----------------	----------------	----------------	----------------

x 200

x 200

x 200

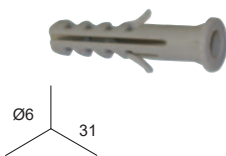
x 200

x 200

x 200

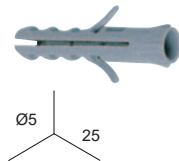
x 200

TACO NYLON Ø6



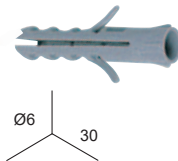
Ø6  
31

TACO Ø5



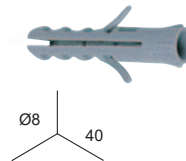
Ø5  
25

TACO Ø6



Ø6  
30

TACO Ø8



Ø8  
40

TACO ZAMAK PARA PLADUR



Ø13  
37

REF.	<b>0200320</b>	<b>0134320</b>	<b>0135320</b>	<b>0136320</b>	<b>0199320</b>
------	----------------	----------------	----------------	----------------	----------------

x 100

x 100

x 100

x 100

x 100

TORNILLO AC  
3,5x50 AV/PZ



TACO PLADUR  
Ø8x10



KIT FIJACION  
ESTANDAR Ø5



KIT FIJACION  
MATERIAL HUECO Ø8



KIT FIJACION  
METALICO Ø8



REF.	<b>0372440</b>	<b>0373320</b>	<b>8251002</b>	<b>8253002</b>	<b>8254002</b>
------	----------------	----------------	----------------	----------------	----------------

x 10

x 10

x 6

x 6

x 6

\*\* Colores: 32= Gris. 40= Plata.  
Código de envasado: 0= Granel. 2= Blister.





# Portavisillos





# PORTAVISILLOS EXTENSIBLE Ø12 mm.

(ENVASADO EN UNA UNIDAD)



x 1

x 20



REF.	<---->	06 BLANCO	
1600065	46-72 cm.	-	
1601065	72-123 cm.	-	
1602065	123-219 cm.	-	



x 1

x 20



REF.	<---->	06 BLANCO	
1600062	46-72 cm.	-	
1601062	72-123 cm.	-	
1602062	123-219 cm.	-	

Nota: Los portavisillos de 123 - 129 cm. llevan 3 soportes. Los colores 44. Dorado y 71. Blanco-Dorado hasta fin de existencias.

# PORTAVISILLOS EXTENSIBLE Ø12 mm. AUTOFIJABLE

(ENVASADO EN UNA UNIDAD)



x 1

x 20



REF.	<---->	06 BLANCO	
1754065	41-65 cm.	-	
1755065	62-95 cm.	-	
1756065	91-143 cm.	-	
1757065	135-218 cm.	-	

# PORTAVISILLOS EXTENSIBLE Ø8 mm. AUTOFIJABLE

(ENVASADO EN UNA O DOS UNIDADES)



x 2

x 25



REF.	<---->	06 BLANCO	32 GRIS	44 DORADO
1635**5	20-32 cm.	-	-	-
1606**5	30-50 cm.	-	-	-
1607**5	46-80 cm.	-	-	-
1636**5	78-110 cm.	-	-	-



x 2

x 20



REF.	<---->	06 BLANCO	32 GRIS	44 DORADO
1635**2	20-32 cm.	-	-	-
1606**2	30-50 cm.	-	-	-
1607**2	46-80 cm.	-	-	-
1636**2	78-110 cm.	-	-	-



x 1

x 25



REF.	<---->	06 BLANCO	32 GRIS	44 DORADO
1643**5	20-32 cm.	-	-	-
1644**5	30-50 cm.	-	-	-
1645**5	46-80 cm.	-	-	-
1646**5	78-110 cm.	-	-	-



x 1

x 20



REF.	<---->	06 BLANCO	32 GRIS	44 DORADO
1643**2	20-32 cm.	-	-	-
1644**2	30-50 cm.	-	-	-
1645**2	46-80 cm.	-	-	-
1646**2	78-110 cm.	-	-	-

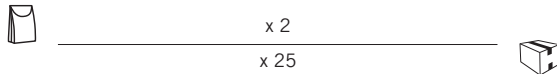
\*\* Colores: 06= Blanco. 32= Gris. 44= Dorado. 71= Blanco-Dorado.  
Código de envasado: 2= Blister. 5= Bolsa con cartón.



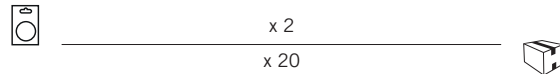


# PORTAVISILLOS OVAL

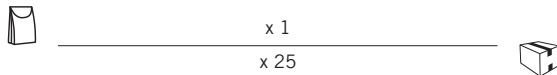
(ENVASADO EN UNA O DOS UNIDADES)



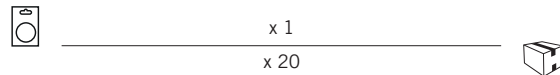
REF.	<---->	06 BLANCO	32 GRIS	44 DORADO
1616**5	30-50 cm.	-	-	-
1617**5	40-60 cm.	-	-	-
1618**5	60-80 cm.	-	-	-
1619**5	80-120 cm.	-	-	-



REF.	<---->	06 BLANCO	32 GRIS	44 DORADO
1616**2	30-50 cm.	-	-	-
1617**2	40-60 cm.	-	-	-
1618**2	60-80 cm.	-	-	-
1619**2	80-120 cm.	-	-	-



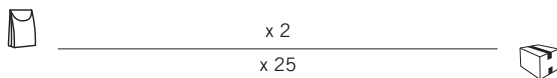
REF.	<---->	06 BLANCO	32 GRIS	44 DORADO
1639**5	30-50 cm.	-	-	-
1640**5	40-60 cm.	-	-	-
1641**5	60-80 cm.	-	-	-
1642**5	80-120 cm.	-	-	-



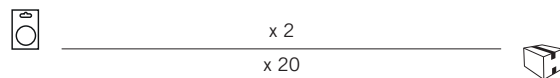
REF.	<---->	06 BLANCO	32 GRIS	44 DORADO
1639**2	30-50 cm.	-	-	-
1640**2	40-60 cm.	-	-	-
1641**2	60-80 cm.	-	-	-
1642**2	80-120 cm.	-	-	-

# PORTAVISILLOS EXTENSIBLE Ø8 mm.

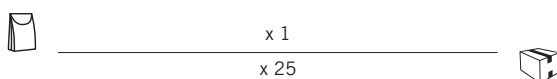
(ENVASADO EN UNA O DOS UNIDADES)



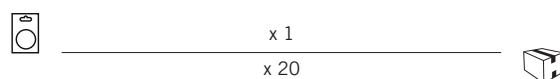
REF.	<---->	06 BLANCO	44 DORADO
1609**5	40-60 cm.	-	-
1610**5	60-80 cm.	-	-
1611**5	80-120 cm.	-	-



REF.	<---->	06 BLANCO	44 DORADO
1609**2	40-60 cm.	-	-
1610**2	60-80 cm.	-	-
1611**2	80-120 cm.	-	-



REF.	<---->	06 BLANCO	44 DORADO
1647**5	40-60 cm.	-	-
1648**5	60-80 cm.	-	-
1649**5	80-120 cm.	-	-



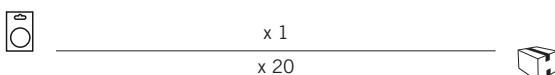
REF.	<---->	06 BLANCO	44 DORADO
1647**2	40-60 cm.	-	-
1648**2	60-80 cm.	-	-
1649**2	80-120 cm.	-	-

\*\* Colores: 06= Blanco. 32= Gris. 44= Dorado.  
Código de envasado: 2= Blister. 5= Bolsa con cartón.



## PORTAVISILLOS EXTENSIBLE Ø8 mm.

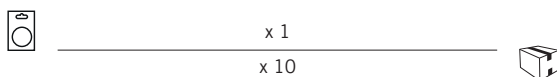
(ENVASADO EN UNA UNIDAD)



REF.	<---->	06 BLANCO
2843062	110-180 cm.	-
2844062	160-280 cm.	-

## PORTAVISILLOS EXTENSIBLE Ø7 mm.

(ENVASADO EN UNA UNIDAD)




REF.	<---->	€
4467**2	40-60 cm.	-
4463**2	60-80 cm.	-

SOPORTE PORTAVISILLOS ADHESIVO.



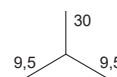
REF.	4140**3
	x 2
**	-

## PORTAVISILLOS 12x3 mm.



REF.	<---->	€
	x 50	
0680400	(*) 6 m.	-
0637400	3 m.	-
0636400	2 m.	-
0635400	1 m.	-

SOPORTE PORTAVISILLOS



REF.	1165400
	x 20
	-

(\*) NOTA: A partir de 4 metros, el envío estará sujeto a las condiciones de transporte y el pedido podrá sufrir recargos que serán a cargo del cliente, o demoras imprevistas en la entrega.

\*\* Colores: 06= Blanco. 07= Negro. 40= Plata. 42= Níquel mate. 44= Dorado. 47= Bronce viejo.  
Código de envasado: 0= Granel. 2= Blister. 3= Skin.



# ACCESORIOS PORTAVISILLOS

ANILLA 12 mm.



Ø IN. 19  
Ø EX. 31

GANCHO ADHESIVO METÁLICO



24  
12 17

GANCHO ADHESIVO LARGO



24  
24 17


GANCHO ADHESIVO REGULABLE



47  
20 17

REF.	0361**0	0361**2	0353**0	0353**2	0354200	0354202	0350060	0350062
	x 100	x 10	x 100	x 4	x 100	x 4	x 100	x 4
06	-	-	-	-	-	-	-	-
20	-	-	-	-	-	-	-	-
32	-	-	-	-	-	-	-	-
44	-	-	-	-	-	-	-	-

GANCHO ADHESIVO MARCO ANCHO



28  
26 17

PINZAS PORTAVISILLOS



40  
20 16

PINZAS PARA ANILLAS



50  
12 21

SOPORTE 12 mm.



40  
10 34

REF.	0351060	0351062	1620440	1620442	0352440	0352442	1605060	1605062
	x 100	x 4	x 100	x 6	x 100	x 6	x 25	x 2
06	-	-	-	-	-	-	-	-
44	-	-	-	-	-	-	-	-

GUSANILLO Ø3 mm. PLASTIFICADO (50 m.)



GUSANILLO Ø3 mm. PLASTIFICADO



HEMBRILLA BALNCA (4 UNDS.)



NOVEDAD

REF.	2070060	2869060	2869062	2865060	2865062	2870060	2870062	0386064
	x 50 m.	x 2 m.	x 2 m.	x 3 m.	x 3 m.	x 5 m.	x 5 m.	x 25 bolsas
06	-	-	-	-	-	-	-	-

\*\* Colores: 06= Blanco. 20= Transparente. 32= Gris. 44= Dorado.  
Código de envasado: 0= Granel. 2= Blister.



# COLORES LÍNEA "CHY-CORT"



06. BLANCO



43. CROMADO

## TUBO CHY-CORT Ø12 mm.



REFERENCIA	←----→			06 BLANCO	43 CROMADO
0412**0	1,50 m.	x 14		-	-
0413**0	2,00 m.	x 14		-	-
0424**0	2,50 m.	x 14		-	-
0427**0	3,00 m.	x 14		-	-
0436**0	4,00 m.	x 14		-	-

## ACCESORIOS CHY-CORT

ANILLA 12 mm.



Ø IN. 19  
Ø EX. 31

CODO CON EMPALME



100  
330 12

TAPÓN "BELLOTA"



Ø23 26

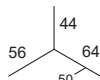
REF.	0361**0	0361**2	0020**0	0291**0	0291**2
	x 100	x 10	x 10	x 50	x 2
06	-	-	-	-	-
43	-	-	-	-	-

\*\* Colores: 06= Blanco. 43= Cromado.  
Código de envasado: 0= Granel. 2= Blister.

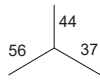



# ACCESORIOS CHY-CORT

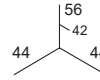
SOPORTE ESPECIAL CENTRAL



SOPORTE ESPECIAL LATERAL

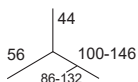


SOPORTE ESPECIAL TECHO

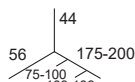


REF.	0323**0	0323**2	0324**0	0324**2	0327**0	0327**2
	x 25	x 2	x 25	x 2	x 25	x 2
06	-	-	-	-	-	-
40	-	-	-	-	-	-

SOPORTE ESPECIAL EXTENSIBLE



SOPORTE ESPECIAL DOBLE



EMPALME



REF.	0328**0	0328**2	0329060	0329062	0019400
	x 25	x 2	x 25	x 2	x 50
06	-	-	-	-	-
40	-	-	-	-	-

CINTA "CHY-CORT" 6-P. OLLAO Ø16



	BLANCO	BEIS
REF.	0155061	0155211
	x 50 m.	x 50 m.
	-	-

\*\* Colores: 06= Blanco. 40= Plata. 43= Cromado.  
Código de envasado: 0= Granel. 2= Blister.



# TUBO PARA ARMARIOS

TUBO OVAL 15 x 22 mm.  
(No disponible en blanco)



REFERENCIA	<---->			43 CROMADO	44 DORADO
1174**0	1,00 m.	x 15		-	-
1175**0	1,50 m.	x 15		-	-
1176**0	2,00 m.	x 15		-	-

TUBO Ø16 mm.



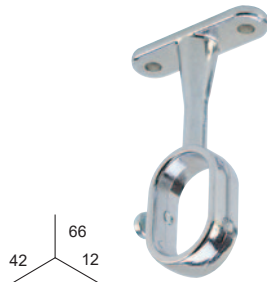
REFERENCIA	<---->			06 BLANCO	43 CROMADO	44 DORADO
2905**0	1,00 m.	x 20		-	-	-
2907**0	1,50 m.	x 20		-	-	-
2908**0	2,00 m.	x 20		-	-	-

# ACCESORIOS PARA ARMARIOS

SOPORTE CENTRAL Ø16 mm.

SOPORTE CENTRAL OVAL

SOPORTE LATERAL OVAL



REF.	1170**0	1170**2	1171**0	1171**2	1172**0	1172**2
	x 25	x 2	x 25	x 2	x 25	x 2
06	-	-	-	-	-	-
43	-	-	-	-	-	-
44	-	-	-	-	-	-

\*\* Colores: 06= Blanco. 43= Cromado. 44= Dorado.  
Código de envasado: 0= Granel. 2= Blister.

Pedidos múltiples de 250



## PORTAVISILLOS EXTENSIBLE Ø12 mm.



REF.	<----->		06
160060	46 - 72 cm.	250 U.	-
1601060	72 - 123 cm.	250 U.	-
1602060	123 - 219 cm.	125 U.	-

NOTA: Los portavisillos de 123-129 cm. llevan 3 soportes

## PORTAVISILLOS EXTENSIBLE Ø8 mm. Autofijable



REF.	<----->		06	32	44
1635**0	20 - 32 cm.	250 U.	-	-	-
1606**0	30 - 50 cm.	250 U.	-	-	-
1607**0	46 - 80 cm.	250 U.	-	-	-
1636**0	78 - 110 cm.	125 U.	-	-	-

## PORTAVISILLOS OVAL



REF.	<----->		06	32	44
1623**0	30 - 50 cm.	250 U.	-	-	-
1624**0	40 - 60 cm.	250 U.	-	-	-
1625**0	60 - 80 cm.	250 U.	-	-	-
1626**0	80 - 120 cm.	250 U.	-	-	-

## PORTAVISILLOS EXTENSIBLE Ø8 mm.



REF.	<----->		06	44
1609**0	40 - 60 cm.	250 U.	-	-
1610**0	60 - 80 cm.	250 U.	-	-
1611**0	80 - 120 cm.	250 U.	-	-


ATENCIÓN: Pedido por múltiplos de 250.

\*\* Colores: 06= Blanco. 32= Gris. 44= Dorado.  
Código de envasado: 0= Granel.




CHC

# Complementos






## COLORES




00. CRUDO / NATURAL



06. BLANCO



07. NEGRO




10. WENGUÉ




11. CEREZO



42. ALUMINIO / NIQUEL MATE




70. ANTRACITA / GRAFITO




73. CARBONO / NEGRO PLATA


## GALERIA CON ACCESORIOS



## GALERIA CON INGLETE



## MOLDURA PARA GALERIA CON INGLETE

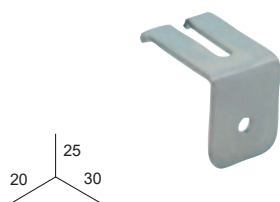


MOLDURA PARA GALERÍA CON INGLETE, 16 x 120

REF.	MOLDURA A MEDIDA
7007**0	-


## ACCESORIOS

ESCUADRA PARA GALERÍA

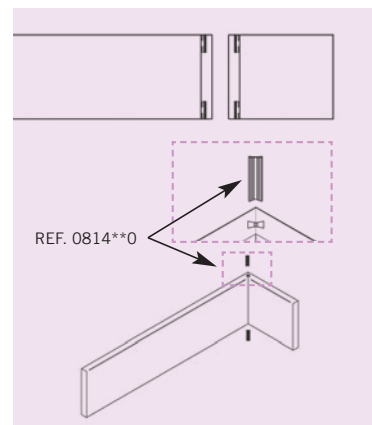


REF.	0813400	0813402
	x 2 /  x 25	x 2

BOLSA DE 4 CUÑAS Y COLA




0814**0
x 10



\*\* Colores para molduras: 00= Crudo. 06= Blanco. 07= Negro. 10= Wengué. 11= Cerezo. 42= Aluminio. 70= Antracita. 73= Carbono.  
 \*\* Colores para cuñas (0814\*\*0): 06= Blanco. 10= Wengué. 11= Cerezo. 12= Ceniza. 40= Plata.  
 Código de envasado: 0= Granel. 2= Blister.

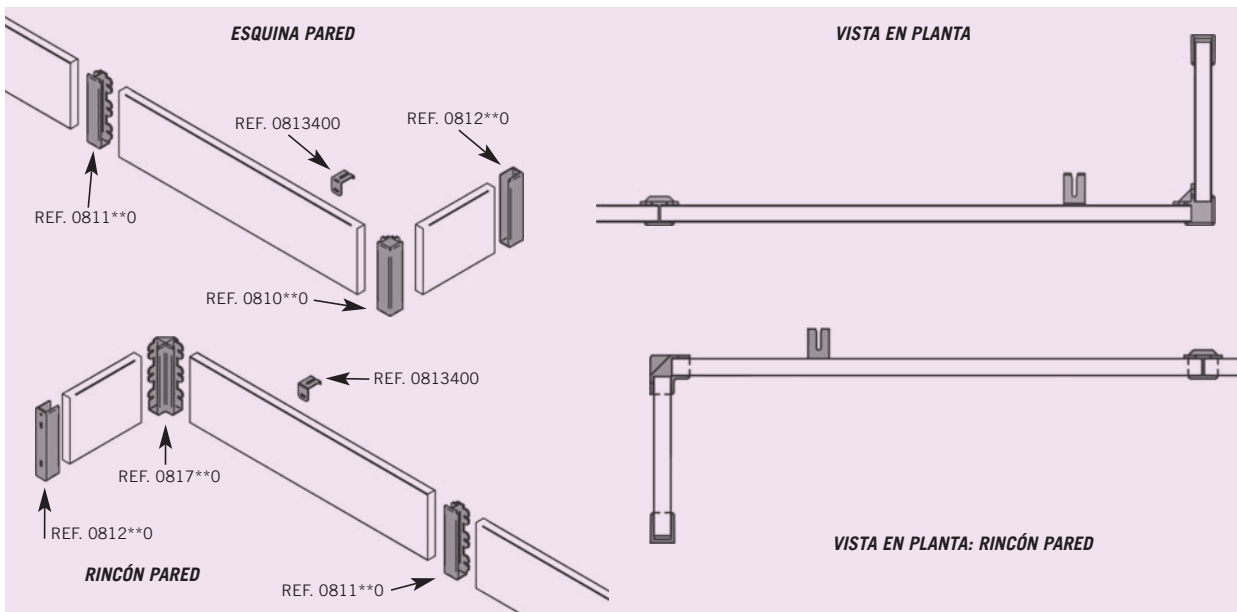


# MOLDURA PARA GALERIA CON ACCESORIOS



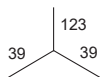

A GRANEL, 16 x 120 mm.

REF.	<----->	
7006**1	Moldura completa 3,60 m.	-
7006**0	A medida	-

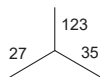


## ACCESORIOS

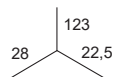
UNIÓN ESQUINA



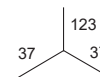
EMPALME



REMATE LATERAL



RINCONERA



REF.	0810**0	0810**2	0811**0	0811**2	0812**0	0812**2	0817**0	0817**2
	x 6	x 1	x 10	x 1	x 10	x 1	x 6	x 1
A	-	-	-	-	-	-	-	-
B	-	-	-	-	-	-	-	-

\*\* Colores para molduras: 00= Crudo. 06= Blanco. 07= Negro. 10= Wengué. 11= Cerezo. 42= Aluminio. 70= Antracita. 73= Carbono.  
 \*\* Colores accesorios A: 24= Oro. 42= Níquel mate. \*\* Colores accesorios B: 06= Blanco. 43= Cromado. 47= Bronce viejo. 70= Grafito.  
 Código de envasado: 0= Granel. 2= Blister.



# RECOGE-CORTINAS CLIPS MAGNÉTICOS

CLIP "VENUS". NARANJA



CLIP "VENUS". GRANATE



CLIP "VENUS". MIEL



REF.	4812262	4820262	4812372	4820372	4812782	4820782
	Cinta 28 cm.	Cable 22 cm.	Cinta 28 cm.	Cable 22 cm.	Cinta 28 cm.	Cable 22 cm.
€	-	-	-	-	-	-

CLIP "VENUS". CREMA



CLIP "ELIPSE". CREMA



CLIP "ELIPSE". CEREZA



REF.	4812792	4825792	4826792	4825852	4826852
	Cinta 28 cm.	Cinta 28 cm.	Cable 22 cm.	Cinta 28 cm.	Cable 22 cm.
€	-	-	-	-	-

CLIP "ESTRELLA". ANIS



CLIP "ESTRELLA". SABLE



CLIP "CUADRADO". CHOCOLATE




REF.	4813802	4821802	4813812	4814772	4822772
	Cinta 28 cm.	Cable 22 cm.	Cinta 28 cm.	Cinta 28 cm.	Cable 22 cm.
€	-	-	-	-	-

Blister= 1 unidad.  
Código de envasado: 2= Blister.



# RECOGE-CORTINAS CLIPS MAGNÉTICOS

CLIP "CUADRADO". LIMÓN



CLIP "CORAZÓN". ROJO



CLIP "CORAZÓN". FUCSIA



REF.	4814822	4822822	4823362	4815832	4823832
	Cinta 28 cm.	Cable 22 cm.	Cable 22 cm.	Cinta 28 cm.	Cable 22 cm.
€	-	-	-	-	-

CLIP "CORAZÓN". NÁCAR



CLIP "OVAL". GRANATE



CLIP "OVAL". DORADO



REF.	4823842	4816372	4824372	4829372	4816242	4829242
	Cable 22 cm.	Cinta 28 cm.	Cable 22 cm.	Cable 42 cm.	Cinta 28 cm.	Cable 42 cm.
€	-	-	-	-	-	-

CLIP "OVAL". ZAFIRO



CLIP "OVAL". NIQUEL MATE



CLIP "OVAL". CROMADO



REF.	4816862	4824862	4829862	4824422	4829422	4824432	4829432
	Cinta 28 cm.	Cable 22 cm.	Cable 42 cm.	Cable 22 cm.	Cable 42 cm.	Cable 22 cm.	Cable 42 cm.
€	-	-	-	-	-	-	-

Blister= 1 unidad.  
Código de envasado: 2= Blister.



# RECOGE-CORTINAS CLIPS MAGNÉTICOS

CLIP "OVAL". NIQUEL NEGRO




REF.	4824502	4829502	4830312	4831312	4830772	4831772
	Cable 22 cm.	Cable 42 cm.	Cable 22 cm.	Cable 42 cm.	Cable 22 cm.	Cable 42 cm.
€	-	-	-	-	-	-

CLIP "GRANDE". VERDE



CLIP "GRANDE". CHOCOLATE



CLIP "GRANDE". GRIS



CLIP "GRANDE". NIQUEL MATE



CLIP "GRANDE". CROMADO



REF.	4830322	4831322	4830422	4830432	4831432
	Cable 22 cm.	Cable 42 cm.	Cable 22 cm.	Cable 22 cm.	Cable 42 cm.
€	-	-	-	-	-

CLIP "GRANDE". NIQUEL NEGRO



REF.	4830502	4831502
	Cable 22 cm.	Cable 42 cm.
€	-	-

Blister= 1 unidad.  
Código de envasado: 2= Blister.



# RECOGE-CORTINAS

RECOGE-CORTINAS NARANJA

RECOGE-CORTINAS VERDE


RECOGE-CORTINAS MULTICOLORES






HASTA FIN DE EXISTENCIAS



HASTA FIN DE EXISTENCIAS



HASTA FIN DE EXISTENCIAS

REF.	4817262	4817312	4817992
	 x 1	 x 1	 x 1
€	-	-	-

RECOGE-CORTINAS DE MADERA. NATURAL

RECOGE-CORTINAS DE MADERA. MARFIL

RECOGE-CORTINAS DE MADERA. NEGRO-PLATA



HASTA FIN DE EXISTENCIAS

Ø100 mm.




HASTA FIN DE EXISTENCIAS

Ø100 mm.



HASTA FIN DE EXISTENCIAS

Ø100 mm.

REF.	4819003	4819333	4819733
	 x 1	 x 1	 x 1
€	-	-	-

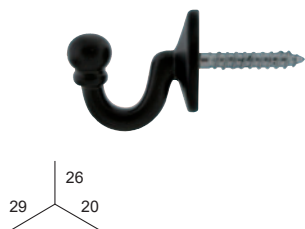
COMPLEMENTOS



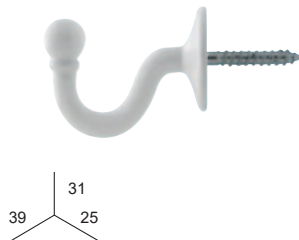


# ALZAPAÑOS

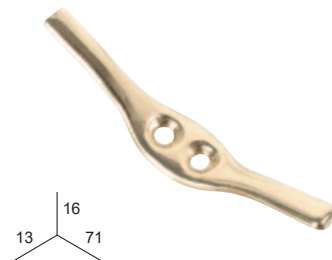
GANCHO PEQUEÑO LISO



GANCHO GRANDE LISO



GANCHO CORDÓN ESTOR

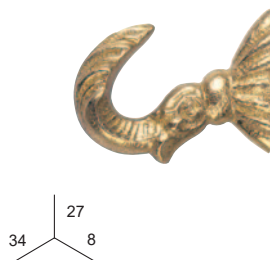


REF.	0667**0	0682**0	0682**2	1563440
	x 10	x 10	x 2	x 10
A	-	-	-	-
B	-	-	-	-

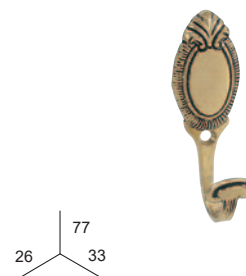
GANCHO MEDIANO



GANCHO PEQUEÑO



ESPEJO PEQUEÑO



REF.	0602440	0602442	0600440	0600442	0621440	0621442
	x 10	x 2	x 10	x 2	x 10	x 2
44	-	-	-	-	-	-

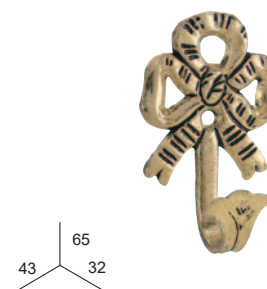
FLOR DE LIS



ESCUDO GRANDE



LAZO



REF.	0060440	0645440	0605440	0605442
	x 10	x 10	x 10	x 2
44	-	-	-	-

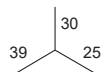
\*\* Colores A: 06= Blanco. 07= Negro. 44= Dorado.  
 \*\* Colores B: 06= Blanco. 07= Negro. 43= Cromado. 44= Dorado.  
 Código de envasado: 0= Granel. 2= Blister.

HASTA FIN DE EXISTENCIAS

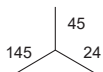


# ALZAPAÑOS

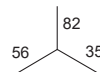
GANCHO LISO (2 PIEZAS)



GANCHO "PLUMA" 15 cm.



CONCHA

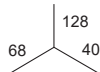


REF.	1558070	1555440	0626440	0626442
	x 10	x 10	x 10	x 2
	-	-	-	-

PERCHA



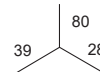
PLACA PEQUEÑA



AMANTES

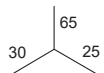


PLACA MINI

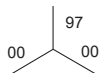


REF.	0619440	0613440	0606440	0630440
	x 10	x 10	x 10	x 10
44	-	-	-	-

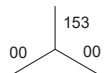
ESCUDO PEQUEÑO



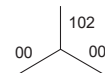
ÁNFORA PLACA



PLACA GRANDE



CESTA



REF.	0622440	0616440	0614440	0611440
	x 10	x 10	x 10	x 10
44	-	-	-	-

COMPLEMENTOS

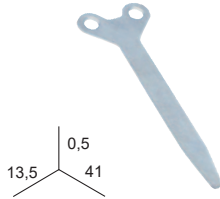
\*\* Colores: 44= Dorado.  
Código de envasado: 0= Granel. 2= Blister.



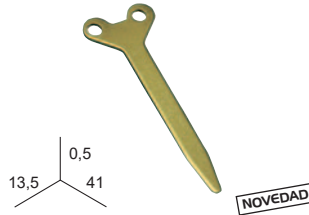
# GANCHOS PARA CORTINAS

COMPLEMENTOS

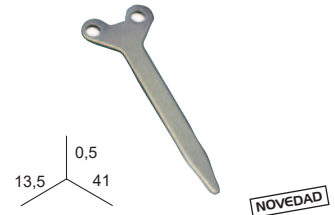
CORCHETE METÁLICO



CORCHETE LATÓN



CORCHETE ACERO INOXIDABLE

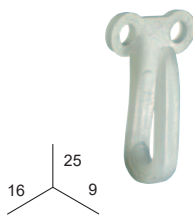


REF.	1226400	1226402	0897440	0897444	1266490	1266494
------	---------	---------	---------	---------	---------	---------

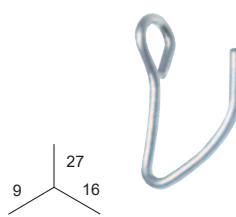
x 1.000	x 25	x 1.000	x 25	x 1.000	x 25
---------	------	---------	------	---------	------

	-	-	-	-	-	-
--	---	---	---	---	---	---

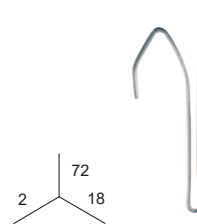
CORCHETE PLÁSTICO



GANCHO PARA COSER



GARFIO LARGO SENCILLO TECHO

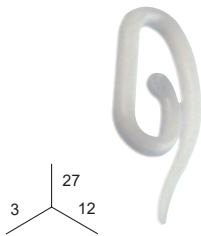


REF.	1236060	1236062	0018400	0403400	0403402
------	---------	---------	---------	---------	---------

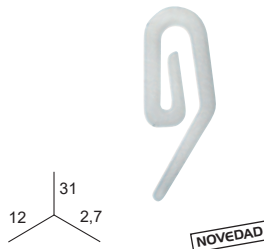
x 1.000	x 25	x 1.000	x 10.000	x 250	x 25
---------	------	---------	----------	-------	------

	-	-	-	-	-
--	---	---	---	---	---

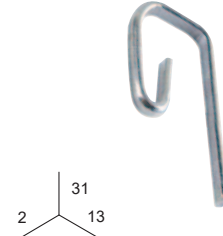
GARFIO FRUNCIR PLÁSTICO



GANCHO FRUNCIR REFORZADO



GANCHO FRUNCIR METÁLICO

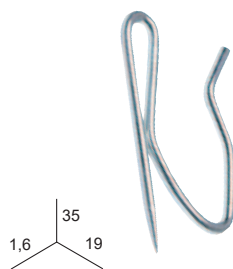


REF.	0926060	0926062	1898060	1898064	0024400	0024402
------	---------	---------	---------	---------	---------	---------

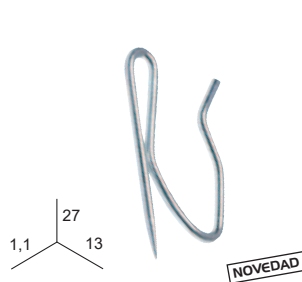
x 1.000	x 25	x 1.000	x 25	x 1.000	x 10.000	x 25
---------	------	---------	------	---------	----------	------

	-	-	-	-	-	-
--	---	---	---	---	---	---

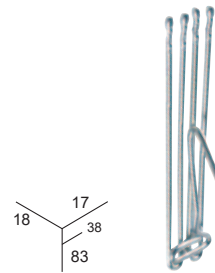
GARFIO AMERICANO



GARFIO AMERICANO MINI



GANCHO PLISAR FRENTE



REF.	1238400	1238404	0733400	0733404	0027400	0027402
------	---------	---------	---------	---------	---------	---------

x 1.000	x 25	x 1.000	x 25	x 100	x 1.000	x 10
---------	------	---------	------	-------	---------	------

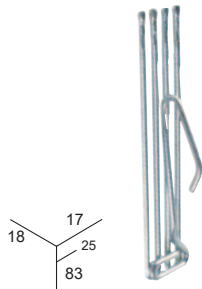
	-	-	-	-	-	-
--	---	---	---	---	---	---

\*\* Colores: 06= Blanco. 40= Plata. 44= Dorado. 49= Acero inoxidable.  
Código de envasado: 0= Granel. 2= Blister.



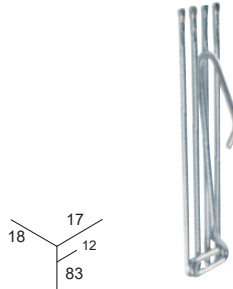
# GANCHOS PARA CORTINAS

GANCHO PLISAR INTERMEDIO

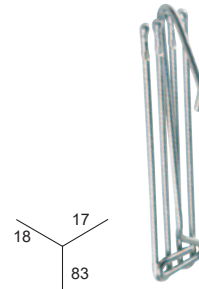


NOVEDAD

GANCHO PLISAR TECHO




GANCHO PLISAR TECHO PATA LARGA



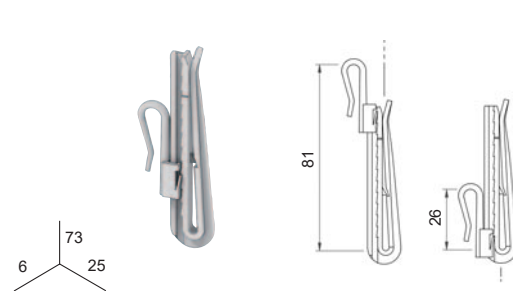
NOVEDAD

REF.	1208400	1208404	0026400	0026402	0423400	0423404
	x 1.000 x 100	x 10	x 100	x 1.000 x 10	x 1.000 x 100	x 10
	-	-	-	-	-	-


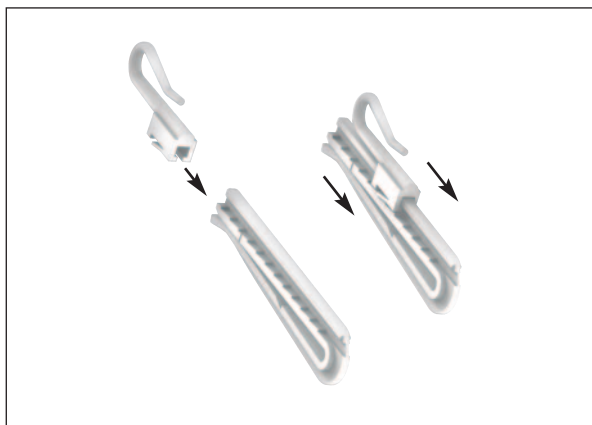
GANCHO REGULABLE LARGO



GANCHO REGULABLE CORTO



REF.	0409060	0407060
	x 50	x 50
	-	-



\*\* Colores: 06= Blanco. 40= Plata.  
Código de envasado: 0= Granel. 2= Blister.



# CINTAS FRUNCIDORAS AUTOMÁTICAS

F-AUTOMÁTICA 30  
RAPPORTE: 2 x 1 / Nº BOLSAS: 1



F-AUTOMÁTICA 55  
RAPPORTE: 2 x 1 / Nº BOLSAS: 2



F-AUTOMÁTICA 65D  
RAPPORTE: 2 x 1 / Nº BOLSAS: 2



REF.	0261**1	0261**2	0550**1	0220**1	0220**2
	x 100 m.	x 6 m.	x 100 m.	x 100 m.	x 6 m.
06	-	-	-	-	-
20	-	-	-	-	-
21	-	-	-	-	-

F-AUTOMÁTICA 70/5  
RAPPORTE: 2 x 1 / Nº BOLSAS: 5



F-AUTOMÁTICA 75/5 LUXE  
RAPPORTE: 2 x 1 / Nº BOLSAS: 5




F-AUTOMÁTICA 75/5.  
RAPPORTE: 1,5 x 1 / Nº BOLSAS: 5



REF.	1661**1	0524**1	0541061
	x 100 m.	x 100 m.	x 100 m.
06	-	-	-
20	-	-	-
21	-	-	-

F-AUTOMÁTICA 75/6 INV.  
RAPPORTE: 2 x 1 / Nº BOLSAS: 6



F-AUTOMÁTICA 85/6  
RAPPORTE: 2 x 1 / Nº BOLSAS: 6



F-AUTOMÁTICA 85 ONDAS  
RAPPORTE: LIBRE / Nº BOLSAS: 2




REF.	0216201	0222**1	0545201
	x 100 m.	x 100 m.	x 100 m.
06	-	-	-
20	-	-	-
21	-	-	-


F-AUTOMÁTICA 120/5  
RAPPORTE: 2 x 1 / Nº BOLSAS: 5



F-AUTOMÁTICA 120/7  
RAPPORTE: 2 x 1 / Nº BOLSAS: 7



MULTIFUNCIÓN 100 ROD  
(CON PRESILLA PARA BARRA)  
RAPPORTE: 2 x 1 / Nº BOLSAS: 1



REF.	0527**1	0528201	0218201
	x 100 m.	x 100 m.	x 100 m.
06	-	-	-
20	-	-	-
21	-	-	-

\*\* Colores: 06= Blanco. 20= Transparente. 21= Beis.  
Código de envasado: 1= Caja. 2= Blister.





# CINTAS FRUNCIDORAS AUTOMÁTICAS

HEXANYL 85  
RAPPORT: 2,2 x 1 / Nº BOLSAS: 3



CINTA "NIDO DE ABEJA" 85  
RAPPORT: 2,2 x 1 / Nº BOLSAS: 2




CINTA "GLOBO" 100  
RAPPORT: 2 x 1 / Nº BOLSAS: 4




REF.	0234**1	0231**1	0236**1
	x 100 m.	x 100 m.	x 100 m.
06	-	-	-
20	-	-	-
21	-	-	-

CINTA "TRIPLEC" 75/3  
RAPPORT: 2 x 1 / Nº BOLSAS: 3



CINTA "TRIPLEC" 75  
RAPPORT: 2 x 1 / Nº BOLSAS: 3




CINTA "TRIPLEC" 120/5  
RAPPORT: 2,3 x 1 / Nº BOLSAS: 5



REF.	0179**1	0536201	0225**1
	x 100 m.	x 100 m.	x 100 m.
06	-	-	-
20	-	-	-
21	-	-	-

CINTA PLIEGUE "V" 120  
RAPPORT: 2,3 x 1 / Nº BOLSAS: 5



CINTA FRUNCIDORA  
LLAMA 75/5 BL



TABLAS 75/5-250  
RAPPORT: 2,5 x 1 / Nº BOLSAS: 5




REF.	0539201	0571061	0465**1
	x 100 m.	x 100 m.	x 100 m.
06	-	-	-
20	-	-	-
21	-	-	-

TABLAS 75/5-200  
RAPPORT: 2 x 1 / Nº BOLSAS: 5



TABLAS 75/6-200  
RAPPORT: 2 x 1 / Nº BOLSAS: 6



CINTA "PALM" 120  
RAPPORT: 2 x 1 / Nº BOLSAS: 4



REF.	1651**1	0219201	0537201
	x 100 m.	x 100 m.	x 100 m.
06	-	-	-
20	-	-	-
21	-	-	-

\*\* Colores: 06= Blanco. 20= Transparente. 21= Beis.  
Código de envasado: 1= Caja.



# CORTITEX

CORTITEX 70/3. N° BOLSAS: 3



CORTITEX 70/6. N° BOLSAS: 6



CORTITEX 75/6. TRANSPARENTE N° BOLSAS: 6



REF. 1663061

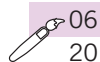
x 100 m.

REF. 0158061

x 100 m.

REF. 0217201

x 100 m.



06  
20

-  
-

-  
-

-  
-

CORTITEX 75/2. TRANSPARENTE. N° BOLSAS: 2  
(Rapport recomendado 2:1)



ONDULADORA 75/2  
RAPPORT: 2 x 1. N° BOLSAS: 2



ONDULADOR PARA CINTA (Bolsa de 100 un.)  
Aproximadamente 8 onduladores/ 16 ganchos por metro



REF. 0256201

x 100 m.

REF. 0256204

Metraje

REF. 0281201

x 100 m.

REF. 0299000

x 100



20

-

-

-

-

CORTITEX 100/2. TRANSPARENTE  
N° BOLSAS: 2



CORTITEX 120/5. N° BOLSAS: 5



REF. 0204201

x 100 m.

REF. 1387\*\*1

x 100 m.



06  
20

-  
-

-  
-

21

-

-

# ENCRESTADORAS

E-AUTOMÁTICA 65  
RAPPORT: 2 x 1 / N° BOLSAS: 2



E-AUTOMÁTICA 85  
RAPPORT: 2 x 1 / N° BOLSAS: 2



MULTIBOLSA 90  
N° BOLSAS: 1  
(Sustituye a la antigua Crestanyl)



REF. 0228\*\*1

x 100 m.

REF. 0229\*\*1

x 100 m.

REF. 0243\*\*1

x 100 m.



06  
21

-  
-

-  
-

-  
-

\*\* Colores: 06= Blanco. 20= Transparente. 21= Beis.  
Código de envasado: 0= Granel. 1= Caja. 4= Bolsa de protección.



# FRUNCIDO LIBRE

LIA 35.  
RAPPOR: LIBRE / Nº BOLSAS: 1



LIA 55.  
RAPPOR: LIBRE / Nº BOLSAS: 2




LIA 65.  
RAPPOR: LIBRE / Nº BOLSAS: 5




REF.	0253**1	0254**1	0203**1
	x 100 m.	x 100 m.	x 100 m.
06	-	-	-
21	-	-	-

LIA 75.  
RAPPOR: LIBRE / Nº BOLSAS: 2



F-LIBRE 70/4.  
RAPPOR: LIBRE / Nº BOLSAS: 4



REF.	0255**1	0255**2	0055201
	x 100 m.	x 4 m.	x 100 m.
06	-	-	-
20	-	-	-
21	-	-	-

# VISILLOS Y ESTORES

CINTA ESTOR. Nº BOLSAS: 1



CINTA ESTOR LISA



CINTA ESTOR CADENILLA

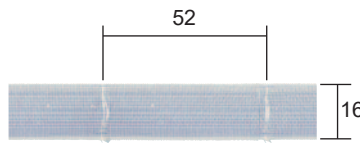


REF.	0053**0	0037**0	1662**0
	Carrete x 300 m.	Carrete x 200 m.	Carrete x 200 m.
06	-	-	-
20	-	-	-
21	-	-	-

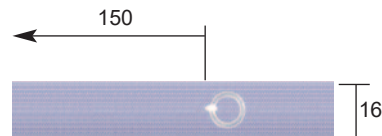
CINTA ESTOR TUBULAR.  
Nº BOLSAS: 1



CINTA ESTOR PAQUETO  
(Solo para hilo)



CINTA ESTOR PAQUETO  
CON ANILLAS



REF.	0104**0	0031200	0032200
	Carrete x 300 m.	Carrete x 200 m.	Carrete x 150 m.
06	-	-	-
20	-	-	-
21	-	-	-

\*\* Colores: 06= Blanco. 20= Transparente. 21= Beis.  
Código de envasado: 0= Granel. 1= Caja. 2= Blister.



# SERIE LOOP (CON CINTA VELOUR INCORPORADA)

F-AUTOMÁTICA 40 LOOP  
RAPPOR: 2 x 1  
Nº BOLSAS: 0 (SOLO VELOUR)

F-AUTOMÁTICA 65 LOOP  
RAPPOR: 2 x 1  
Nº BOLSAS: 1 + VELOUR

TABLAS 75-230 LOOP  
RAPPOR: 2,3 x 1  
Nº BOLSAS: 3 + VELOUR



REF.	1656061	1655061	1653061
	x 100 m.	x 100 m.	x 100 m.
06	-	-	-

## ARMADORAS

ARMADORA 70

ARMADORA 90

ARMADORA 100

ARMADORA 100 GLUE.\*  
TRANSPARENTE




REF.	1657**1	0505**1	0531061	0532201
	x 100 m.	x 100 m.	x 100 m.	x 100 m.
06	-	-	-	-
20	-	-	-	-
21	-	-	-	-

ARMADORA 120

ARMADORA 135

ARMADORA 100 CON  
PRESILLA HILOS

ARMADORA 100 PERFORADA  
PARA OLLAOS



REF.	0529061	0530201	0526201	0213201
	x 100 m.	x 100 m.	x 100 m.	x 100 m.
06	-	-	-	-
20	-	-	-	-

\*Cinta "Glue": Se trata de una cinta armadora transparente de ancho 100 con adhesivo termofusible por ambas caras. El uso previsto es para poner entre dos telas, se plancha y se queda fijada.

\*\* Colores: 06= Blanco. 20= Transparente. 21= Beis.  
Código de envasado: 1= Caja.



# CINTA CON OLLAOS

CINTA "CHY-CORT" 6-P CON OLLAOS Ø16



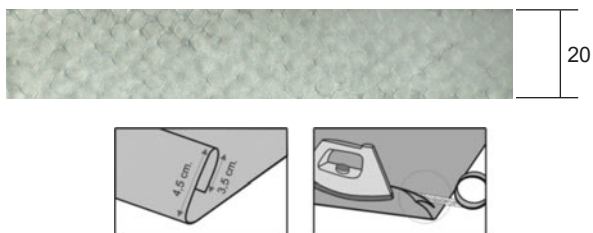
CINTA 85 CON OLLAOS Ø42




REF.	0155**1	0153**1
	x 50 m.	x 25 m.
06	-	-
21	-	-

# CINTAS TERMOADHESIVAS

CINTA TERMOADHESIVA




CINTA FISELINA 70




REF.	0156201	0411001
	x 100 m.	x 100 m.
20	-	-

# CORTIPLOM

CORTIPLOM 50 gr.



CORTIPLOM 20 gr.



REF.	0145060	0365060
	Carrete x 50 m.	Carrete x 100 m.
06	-	-

\*\* Colores: 06= Blanco. 20= Transparente. 21= Beis.  
Código de envasado: 0= Granel. 1= Caja.





# CINTAS ADHERENTES VELOUR/SETAX

CINTA VELOUR SIN ADHESIVO (1)



CINTA VELOUR SIN ADHESIVO



CINTA VELOUR CON ADHESIVO



CINTA VELOUR CON ADHESIVO



REF.	0991**0	0857060	1520**0	0267**0
	Carrete x 25 m.	Carrete x 25 m.	Carrete x 25 m.	Carrete x 25 m.
06	-	-	-	-
07	-	-	-	-
32	-	-	-	-

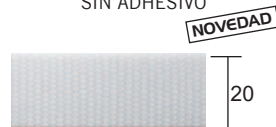
CINTA VELOUR SIN ADHESIVO



CINTA VELOUR EXTRAFINA SIN ADHESIVO



CINTA SETAX EXTRAFINA SIN ADHESIVO



CINTA SETAX SIN ADHESIVO



REF.	0265**0	1105**0	1106**0	1510**0
	Carrete x 25 m.	Carrete x 25 m.	Carrete x 50 m.	Carrete x 25 m.
06	-	-	-	-
07	-	-	-	-
32	-	-	-	-

CINTA SETAX CON ADHESIVO



CINTA SETAX CON ADHESIVO



CINTA SETAX SIN ADHESIVO



CINTA SETAX CON ADHESIVO Y CINTA VELOUR SIN ADHESIVO



REF.	0893**0	0268**0	0266**0	2560062
	Carrete x 25 m.	Carrete x 25 m.	Carrete x 25 m.	4 x m.
06	-	-	-	-
07	-	-	-	-
32	-	-	-	-

# CINTAS ADHERENTES HOOK/LOOP

CINTA LOOP SIN ADHESIVO (1)



CINTA LOOP CON ADHESIVO (Para usar con estor lapa)



CINTA HOOK CON ADHESIVO




REF.	1698060	0840060	0742060
	Carrete x 25 m.	Carrete x 25 m.	Carrete x 25 m.
06	-	-	-

(1): La cinta Loop es para emparejar con la cinta Hook. La cinta Velour es para emparejar con la cinta Setax. Todos los perfiles velcrados Chyc van con cinta Hook. La cinta Velour se puede emparejar con la Hook, pero la cinta Loop no se puede emparejar con la Setax.

\*\* Colores: 06= Blanco. 07= Negro. 32= Gris.  
Código de envasado: 0= Granel. 2= Blister.

# COMPLEMENTOS DE LATÓN PARA ESCALERA

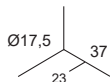
TUBO Ø16



REF.	<----->			49 INOX
4796490	3,00 m.	x 1		-

## ACCESORIOS

TERMINAL BOLA LATÓN

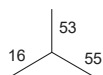


TERMINAL CHATO LATÓN



REF.	4770494	4771494
	x 10	x 10
	49	-

SOPORTE ARTICULADO LATÓN



SOPORTE FIJO LATÓN



REF.	4772494	4773494
	x 10	x 10
	49	-

\*\* Colores: 49= Acero inoxidable.  
Código de envasado: 0= Granel. 4= Bolsa de protección.



# OLLAOS METÁLICOS PARA CORTINAS

## OLLAOS DE HIERRO

OLLAO DE HIERRO.  
BLANCO



Ø IN. 40  
Ø EX. 60

OLLAO DE HIERRO.  
NEGRO



Ø IN. 40  
Ø EX. 60

OLLAO DE HIERRO.  
NIQUEL MATE



Ø IN. 40  
Ø EX. 60

OLLAO DE HIERRO.  
BRONCE VIEJO



Ø IN. 40  
Ø EX. 60

OLLAO DE HIERRO.  
ACERO INOXIDABLE



Ø IN. 40  
Ø EX. 60

OLLAO DE HIERRO.  
NIQUEL NEGRO



Ø IN. 40  
Ø EX. 60

RF. 0404060	0404070	0404420	0404470	0404490	0404500
-------------	---------	---------	---------	---------	---------

x 100

x 100

x 100

x 100

x 100

x 100

## OLLAOS DE LATÓN

OLLAO DE LATÓN.  
NEGRO



Ø IN. 40  
Ø EX. 60

OLLAO DE LATÓN.  
NIQUEL MATE



Ø IN. 40  
Ø EX. 60

OLLAO DE LATÓN.  
BRONCE VIEJO



Ø IN. 40  
Ø EX. 60

OLLAO DE LATÓN.  
ACERO INOXIDABLE



Ø IN. 40  
Ø EX. 60

OLLAO DE LATÓN.  
NIQUEL NEGRO



Ø IN. 40  
Ø EX. 60

REF. 0405070	0405420	0405470	0405490	0405500
--------------	---------	---------	---------	---------

x 100

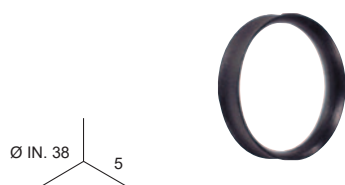
x 100

x 100

x 100

x 100

ANILLO SILENCIADOR PARA OLLAOS METÁLICOS.  
NEGRO / TRANSPARENTE

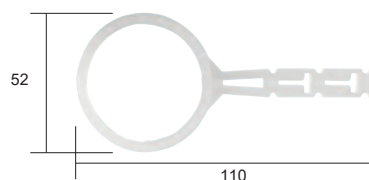


REF. 0051070	0051200
--------------	---------

x 100

x 100

TIRILLA PARA OLLAO Ø40  
TRANSPARENTE



REF. 0269200
--------------


x 50

SISTEMA BÁSICO PARA  
COLOCAR OLLAOS



REF. 7476000
--------------

UTIL REMACHAR  
OLLAOS Ø40-M10



REF. 7471000
--------------

BASE NYLON REMACHAR  
OLLAOS Ø40-M10



REF. 7675000
--------------

MÁQUINA MANUAL DE PALANCA PARA  
COLOCAR OLLAOS CON ARANDELA



NO INCLUYE BANCADA

REF. 7441000
--------------

\*\* Colores: 06= Blanco. 07= Negro. 20= Transparente. 42= Níquel mate. 47= Bronce viejo. 49= Acero inoxidable. 50= Níquel negro.  
Código de envasado: 0= Granel.



# OLLAOS DE PLÁSTICO PARA CORTINAS (fácil montaje)

OLLAO CUADRADO



Ø IN. 43  
Ø EX. 71

OLLAO REDONDO (RAYADO)



Ø IN. 43  
Ø EX. 71


REF.	0191**0	0191430	0191**2	0191432	0194**0	0194**2
	x 32		x 8		x 32	
A	-	-	-	-	-	-
B	-	-	-	-	-	-

OLLAO REDONDO (LISO)



Ø IN. 43  
Ø EX. 71

ARMADORA 100 PERFORADA PARA OLLAOS. TRANSPARENTE



REF.	0196**0	0196**2	0213201
	x 32		x 100 m.
42	-	-	-
43	-	-	-

REF. 0196\*\*: Posibilidad de colores personalizados. Consulte condiciones.

\*\* Colores: 20= Transparente. 42= Níquel mate. 43= Cromado. 47= Bronce viejo.  
 \*\* Colores A: 06= Blanco. 07= Negro. 26= Naranja. 31= Verde. 43= Cromado. 83= Fucsia.  
 \*\* Colores B: 07= Negro. 32= Gris. 44= Dorado. 47= Bronce viejo.  
 Código de envasado: 0= Granel. 1= Caja. 2= Blister.








# Muestrarios

---



# MUESTRARIOS ZIRCONIO


MUESTRARIO 60 X 60  
ZIRCONIO 28 mm.



MUESTRARIO 60 X 60  
ZIRCONIO 28-20 mm.



MUESTRARIO 60 X 60  
ZIRCONIO 28-20 mm.



REF. 4120000

4220000

4094000

PEANA DE METACRILATO  
ZIRCONIO 28-20 mm.



310  
310  
165

MALETÍN CON MUESTRAS DE COLORES  
DE ZIRCONIO Y FORJA



155  
315  
35

MUESTRARIO ZIRCONIO  
CUADRADO, 20-20 mm.



225  
325  
125

REF. 4093000

4290000

4088000

MUESTRARIO LATÓN  
"ÉLITE" 28-20 mm.



385  
380  
160

MUESTRA RIEL ZIRCONIO Ø20  
TUBO ABIERTO



MUESTRA RIEL ZIRCONIO Ø28  
TUBO ABIERTO



MUESTRA RIEL ZIRCONIO Ø28  
TUBO ABIERTO CON ONDAS



REF. 2199000

1359000

7629000

7639000

# MUESTRARIOS FORJA

MUESTRARIO 60 X 60  
FORJA 28-20 mm.



PEANA DE METACRILATO  
FORJA 28-20 mm.



330  
300  
165

REF. 1184000

4080000

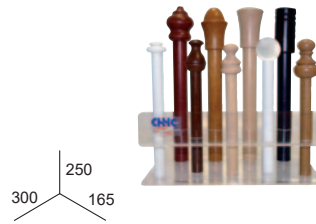


# MUESTRARIOS MADERA

MUESTRARIO 60 X 60  
MADERA 28, 20 Y 12 mm.




PEANA DE METACRILATO  
MADERA 28-20 mm.




REF.	1183000	2177000
	-	-

DISPLAY GAMA  
INFANTIL 28 mm.




MALETÍN CON MUESTRAS DE  
COLORES MADERA



REF.	0313000	4293000
	-	-

# MUESTRARIOS PANEL JAPONÉS

MUESTRA DE PANEL JAPONÉS 3 VÍAS  
(DISPONIBLE EN BLANC O Y PLATA)



MUESTRA DE PANEL JAPONÉS 4 VÍAS



REF.	1069060 / 1069400	1070060
	-	-

MUESTRA DE PANEL JAPONÉS CON ESTOR



MUESTARIO DE PERFILES DE PANEL JAPONÉS



REF.	2187060	1952000
	-	-



# MUESTRARIOS ESTOR

MUESTRARIO 60 X 60, ESTOR



REF. 1567000

MUESTRARIO ESTOR 950 + FORJA 28 mm.



2961004

MUESTRA ESTOR COMPACTO



1130060

MUESTRA ESTOR CON REDUCCIÓN RÁPIDA



REF. 1871060

MUESTRA ESTOR 7206 A CADENILLA



1597004

MUESTRA ESTOR 942 CON REDUCCIÓN



1988060

MUESTRA ESTOR LAPA



REF. 2176000

MUESTRA ESTOR 864 A CORDÓN




1596004

MUESTRA ESTOR 7206 A CORDÓN



2243060

MUESTRA ESTOR 942 A CORDÓN



REF. 1992060

MUESTRA DE PERFILES DE ALUMINIO CON CINTA GANCHO



2221060




# MUESTRARIOS ALUMINIO

MUESTRARIO 60X60 ALUMINIO



MUESTRARIO 60X60, ALUMINIO



MUESTRARIO 60X60 ALUMINIO/ HIERRO LACADO



REF.	1185000	1120000	1983000
	-	-	-

MUESTRA RIEL ESPACIOS CÚBICOS



MUESTRA RIOSTRA P-908



MUESTRA DE PERFILES DE ALUMINIO



REF.	1068060	2200060	2220060
	-	-	-

MUESTRA RIEL DE ALUMINIO SISTEMA "ONDAS" P-7600 CON SEPARADOR



MUESTRA RIEL DE ALUMINIO SISTEMA "ONDAS" P-7600 DECORATIVO



MUESTRA RIEL DE ALUMINIO P-7600 CON CORREDERA RUEDA



	BLANCO	NEGRO	GRIS		
REF.	7602060	7602070	7602320	7610490	7611060
	-	-	-	-	-

MUESTRA RIEL DE ALUMINIO P-910 A CORDÓN



MUESTRA RIEL DE ALUMINIO P-910 SIN CORDÓN



MUESTRA RIEL DE ALUMINIO P-7247



REF.	1923064	1924064	1940064
	-	-	-





# MUESTRARIOS ALUMINIO

MUESTRA RIEL DE ALUMINIO P-950  
A CORDÓN



REF. 1921064

MUESTRA RIEL DE ALUMINIO P-950  
SIN CORDÓN



1922064

MUESTRA RIEL DE ALUMINIO P-650  
SIN CORDÓN



1360000

MUESTRA RIEL DE ALUMINIO  
P-660 SIN CORDÓN



REF. 7612060

MUESTRA RIEL DE ALUMINIO  
PROFESIONAL P-7700



7710060

MUESTRA RIEL DE ALUMINIO  
PROFESIONAL P-7950




7902060

MUESTRA RIEL DE ALUMINIO  
PROFESIONAL P-7900



REF. 7901060

MUESTRA RIEL DE ALUMINIO P-7690  
OVAL MONTAJE ONDAS



7627000

MUESTRA RIEL DE ALUMINIO P-7640  
REDONDO MONTAJE ONDAS



7628000

MUESTRA RIEL DE ALUMINIO P-7690  
OVAL MONTAJE ONDAS COLORES MADERA



NOVEDAD

MUESTRA RIEL DE ALUMINIO P-7640  
REDONDO MONTAJE ONDAS COLORES MADERA



NOVEDAD

MUESTRA RIELES DECORATIVOS ONDAS



NOVEDAD

REF. 7679000

7686000

7687000



## MUESTRARIOS HIERRO LACADO Y PORTAVISILLOS

MUESTRARIO 60X60  
HIERRO LACADO Y PORTAVISILLOS



MUESTRA RIEL DE HIERRO "DA-LUZ"



REF. 1918000

0214060

## MUESTRARIOS GALERÍAS

MUESTRARIO 47x40, GALERÍAS



MUESTRA GALERÍA SOBREMESA



MUESTRA LLAVERO GALERÍA



REF. 1292000

1487000

1333000

## MUESTRARIO OLLAOS

MUESTRARIO DE OLLAOS



REF. 2253000



CNYC

## GESTIÓN COMERCIAL

<b>A CORUÑA</b> (Lugo, Orense) <i>galicia@rielchyc.com</i> Móvil agente comercial: 679 984 476	Tel. 965 821 505 Fax. 965 822 576 <i>pedidos@rielchyc.com</i>
<b>ALICANTE</b> <i>alicante@rielchyc.com</i> <i>rmontahud@rielchyc.com</i> Móvil agente comercial: 679 984 475	Tel. 965 821 505 Fax 965 822 576 <i>pedidos@rielchyc.com</i>
<b>ALMERÍA</b> <i>almeria@rielchyc.com</i> Crta. Sierra Alhamilla, 288 - Nave 1 y 2 (04007 / Almería) Móvil agente comercial: 680 604 360	Tel. 965 821 505 Fax 965 822 576
<b>BARCELONA</b> (Tarragona, Lérida y Gerona) <i>barcelona@rielchyc.com</i> Móvil agente comercial: 609 901 338	Tel. 965 821 505 Fax 965 822 576 <i>pedidos@rielchyc.com</i>
<b>BILBAO</b> (Euskadi) <i>bilbao@rielchyc.com</i> Móvil agente comercial: 609 901 379	Tel. 965 821 505 Fax 965 822 576 <i>pedidos@rielchyc.com</i>
<b>GRANADA</b> <i>granada@rielchyc.com</i> Móvil agente comercial: 629 259 734	Tel. 965 821 505 Fax 965 822 576 <i>pedidos@rielchyc.com</i>
<b>JAÉN</b> <i>jaen@rielchyc.com</i> Móvil agente comercial: 637 462 406	Tel. 957 257 700 Fax 957 257 008
<b>MADRID, TOLEDO, ÁVILA Y SEGOVIA</b> <i>madrid@rielchyc.com</i> Móvil agente comercial: 618 245 885	Tel. 965 821 505 Fax 965 822 576 <i>pedidos@rielchyc.com</i>
<b>MURCIA Y ALBACETE</b> <i>murcia@rielchyc.com</i> <i>rmontahud@rielchyc.com</i> Móvil agente comercial: 679 984 475	Tel. 968 885 830 Fax 965 822 576
<b>CIUDAD REAL Y GUADALAJARA</b> <i>madrid@rielchyc.com</i> Móvil agente comercial: 618 245 885	Tel. 965 821 505 Fax 965 822 576 <i>pedidos@rielchyc.com</i>
<b>NAVARRA, LA RIOJA Y SORIA</b> <i>zaragoza@rielchyc.com</i> Móvil agente comercial: 609 901 338	Tel. 965 821 505 Fax 965 822 576 <i>pedidos@rielchyc.com</i>
<b>PALMA DE MALLORCA</b> (Baleares) <b>Ferretería y bricolaje</b> Móvil agente comercial: 656 875 024  <b>Decoración</b> <i>rmontahud@rielchyc.com</i> Móvil agente comercial: 679 984 475	Tel. 965 821 505 Fax 965 822 576 <i>pedidos@rielchyc.com</i>
<b>SALAMANCA Y ZAMORA</b> <i>salamanca@rielchyc.com</i> Móvil agente comercial: 619 071 034	Tel. 923 240 389 Fax 923 240 389
<b>VALENCIA, CASTELLÓN, TERUEL Y CUENCA</b> <i>valencia@rielchyc.com</i> Móvil agente comercial: 679 984 476	Tel. 965 821 505 Fax 965 822 576 <i>pedidos@rielchyc.com</i>
<b>VALLADOLID Y PALENCIA</b> <i>salamanca@rielchyc.com</i> Móvil agente comercial: 619 071 034	Tel. 923 240 389 Fax 923 240 389
<b>BURGOS</b> <i>lrodriguez@rielchyc.com</i> Móvil agente comercial: 609 901 379	Tel. 965 821 505 Fax 965 822 576
<b>VIGO</b> (Pontevedra) <i>galicia@rielchyc.com</i> Móvil agente comercial: 679 984 476	Tel. 965 821 505 Fax 965 822 576 <i>pedidos@rielchyc.com</i>
<b>ZARAGOZA Y HUESCA</b> <i>zaragoza@rielchyc.com</i> Móvil agente comercial: 609 901 338	Tel. 965 821 505 Fax 965 822 576 <i>pedidos@rielchyc.com</i>

## PUNTOS DE VENTA Y GESTIÓN COMERCIAL

<b>CÓRDOBA</b> <i>cordoba@rielchyc.com</i> Luis Valenzuela, 28 (14007 / Córdoba) Móvil agente comercial: 637 462 406	Tel. 1 957 257 700 Tel. 2 957 257 008
<b>GIJÓN (ASTURIAS), CANTABRIA Y LEÓN</b> <i>gijon@rielchyc.com</i> <i>santander@rielchyc.com</i> Pol. Ind. de Rocas, Sector 003 - C/ Max Planck, nº 419 (33211 / Gijón) Móvil agente comercial: 609 901 379	Tel. 985 167 222 Fax 965 822 576
<b>MÁLAGA</b> <i>malaga@rielchyc.com</i> Pol. Ind. "San Luis", C/ Orotava, 125 (29006 / Málaga) Móvil agente comercial: 699 830 225	Tel. 952 320 552
<b>SEVILLA, EXTREMADURA, CÁDIZ Y HUELVA</b> <i>sevilla@rielchyc.com</i> <i>badajoz@rielchyc.com</i> <i>jerez@rielchyc.com</i> Pol. Ind. "Calonge", C/ Pizarra, 5 (41007 / Sevilla) Móvil agente comercial: 609 901 088	Tel. 954 435 009 Fax 965 822 576
<b>ISLAS CANARIAS</b> <i>canarias@rielchyc.com</i> Pol. Ind. La Campana-C/ O. Diésel, 11 38109 / El Chorrillo (El Rosario) Santa Cruz de Tenerife Móvil agente comercial: 638 613 275	Tel. 922 642 808

## GESTIÓN COMERCIAL INTERNACIONAL

### RIEL CHYC, S.L.

Polígono Industrial "El Forseguer" s/n  
03460 BENEIXAMA (Alicante)  
Tel.: 965 821 505 / 618 653 744  
[www.rielchyc.com](http://www.rielchyc.com)  
[rielchyc@rielchyc.com](mailto:rielchyc@rielchyc.com)

## AGENTES O DISTRIBUIDORES EN:

**CROACIA, SERBIA Y MONTENEGRO**  
**REPÚBLICA CHECA**  
**MALTA**  
**REPÚBLICA DOMINICANA**

# OTROS CATÁLOGO DISPONIBLES

(Consultar con el departamento comercial)



**TARIFA CATÁLOGO 2024**



**TARIFA FABRICACIÓN A MEDIDA**



**CATÁLOGO (SIN PRECIOS)**



**CATÁLOGO RIELES DECORATIVOS**




**CATÁLOGO CORTINAS TÉCNICAS**



**TARIFA CORTINAS TÉCNICAS**



**TARIFA CATÁLOGO MOSQUITERAS**



**TARIFA CATÁLOGO TOLDOS**



**TARIFA CATÁLOGO PLISADOS**



**TARIFA CATÁLOGO ESTORES VENECIANOS**





Polígono Industrial "El Forseguer" s/n  
03460 BENEIXAMA (Alicante)  
Tel.: 965 821 505  
[www.rielchyc.com](http://www.rielchyc.com)  
[rielchyc@rielchyc.com](mailto:rielchyc@rielchyc.com)



Rua dos Mourões, 757  
4410 - 137 SÃO FÉLIX DA MARINHA (Portugal)  
Tel.: 00 351 227 330 750/8  
Fax: 00 351 227 330 759  
Telm: 00 351 919 522 571  
[www.rielchyc.com](http://www.rielchyc.com)  
[calhas-chyc@rielchyc.com](mailto:calhas-chyc@rielchyc.com)



ZAC NATUROPOLE 9 rue Gustave Eiffel  
66350 TOULOUGES (FRANCE)  
Tel.: 00 33 468 54 09 88 (3 lignes)  
Fax. 00 33 468 55 56 90  
[www.rielchyc.com/fr](http://www.rielchyc.com/fr)  
[rielchyc-france@rielchyc.com](mailto:rielchyc-france@rielchyc.com)



Unit 5, Watermill Business Centre  
Edison Road  
Enfield EN3 7XF, United Kingdom  
Tel.: 00 44 20 3441 6620 Fax: 00 44 20 8043 0035  
[www.rielchyc.com](http://www.rielchyc.com)  
[rielchyc-uk@rielchyc.com](mailto:rielchyc-uk@rielchyc.com)





50 años

1973-2023



Polígono Industrial El Forseguer s/n  
03460 BENEIXAMA, Alicante  
T. 965 821 505  
[www.rielchyc.com](http://www.rielchyc.com) [rielchyc@rielchyc.com](mailto:rielchyc@rielchyc.com)