

Sunless 600

Exteriores que emanan armonía y luminosidad.

Sunless 600 es un tejido de screen apto para cualquier aplicación exterior con una estructura de sarga, en diagonal, que evita deslumbramientos y reflejos.

Su grado de apertura del 3% permite adecuar el visón al exterior, dejando que la mirada fluya sin estridencias y generando a la vez un buen confort visual.

Ventajas Sunless 600:

- El alma del hilo es de poliéster de alta tenacidad y bajo encogimiento, lo que

se traduce en máxima estabilidad dimensional.

- Hilo de poliéster altamente flexible y con gran resistencia a la flexión y a la torsión.

- Ignífugo con certificaciones M-2 y clase 1 (UNE-EN 13773).

- El recubrimiento PVC del tejido proporciona:

- Excelente resistencia a la intemperie.
- Inodoro.
- Antibacteriano, resistente al moho.
- Tejido de fácil manipulación

y confección que permite:

- Doblar el tejido sin que pierda sus propiedades.
- Ser cortado con diferentes métodos si deshilar (cuchilla, crush-cut, ultrasonido, por láser, etc.).
- Fácil soldadura con cualquier tipo de máquina.



Toldo



Parasol



Panel Japonés



Lamas verticales




Cortina enrollable




Sunless 600


 250 cm (98")




L105 · LINO/BRONCE




L020 · BLANCO/BLANCO




L025 · BLANCO/ARENA




L021 · BLANCO/GRIS




L004 · VAINILLA/BLANCO




L003 · VAINILLA/ARENA




L010 · VAINILLA/GRIS




L101 - LINO/BLANCO




L100 - LINO/LINO




L102 - LINO/ARENA




L108 - LINO/GRIS OSCURO



L042 - GRIS/BLANCO




L040 - GRIS/GRIS




L201 - ARENA/BLANCO




L200 - ARENA/ARENA




L202 - ARENA/BRONCE




L082 · GRIS OSCURO/BLANCO




L081 · GRIS OSCURO/ARENA




L080 · GRIS OSCURO/GRIS OSCURO




L085 · GRIS OSCURO/BRONCE




L087 · GRIS OSCURO/NEGRO



L097 · NEGRO/ARENA



L95 · NEGRO/BRONCE



L091 · NEGRO/GRIS OSCURO



L090 · NEGRO/NEGRO



Sunless 600

Ancho: 250 cm (98")
Código: 01022902500S0010
Longitud de pieza: 30 m
Colores disponibles: 25 colores

COMPOSICIÓN
25/75% PES/PVC.

APLICACIONES PRINCIPALES
Tejido protección solar: toldos, cortinas...



Toldo



Parasol



Panel Japonés



Lamas verticales



Cortina enrollable

ESPECIFICACIONES TÉCNICAS

Construcción	Sarga 17,5x10,5	h/cm - p/m	
Peso	575	g/m ²	UNE-EN ISO 2286-2
Factor de apertura medio	3	%	
Resist. tracción trama	170	daN/5 cm	UNE-EN ISO 1421
Resist. tracción urdimbre	305	daN/5 cm	UNE-EN ISO 1421
Resist. desgarr. trama	53	daN	UNE-EN ISO 4674-1
Resist. desgarr. urdimbre	84	daN	UNE-EN ISO 4674-1
Espesor	0,9	mm	UNE-EN ISO 2286-3
Adherencia	6	Kgf/3 cm	UNE-EN ISO 2411
Solidez del color a la intemperie artificial	7	blue scale (8)	UNE-EN ISO 105-B04
Resistencia a la temperatura	-30°C/+80°C	°C	
Tratamientos especiales	Ignífugo M-2	-	UNE 2327

PROPIEDADES



Repelente al agua y antimancha



Transpirable



Fácil mantenimiento

MANTENIMIENTO

Eliminar el polvo con una aspiradora o aire bajo presión, sin frotar.
Limpiar con una esponja o un cepillo suave humedecido con agua y jabón.
No usar disolventes ni sustancias abrasivas susceptibles de deteriorar el tejido.
Aclarar con agua limpia, y secar con el panel de tejido completamente desplegado.



PROPIEDADES ÓPTICAS SOLARES

		Ts	Rs	As	Tv	G tot ext	G tot int
L020 - BLANCO/BLANCO	-	22	58	20	15	0,15	0,38
L025 - BLANCO/ARENA	CARA	20	58	22	14	0,14	0,38
	DORSO	18	50	32	13	0,13	0,41
L021 - BLANCO/GRIS	CARA	19	56	25	14	0,14	0,39
	DORSO	16	26	58	13	0,14	0,48
L004 - VAINILLA/BLANCO	CARA	18	57	25	14	0,13	0,38
	DORSO	21	57	22	15	0,15	0,39
L003 - VAINILLA/ARENA	CARA	16	55	29	12	0,12	0,39
	DORSO	14	46	40	11	0,11	0,42
L010 - VAINILLA/GRIS	CARA	15	53	32	12	0,12	0,40
	DORSO	14	26	60	11	0,12	0,48
L101 - LINO/BLANCO	CARA	16	48	36	14	0,12	0,41
	DORSO	18	49	33	15	0,14	0,41
L100 - LINO/LINO	-	15	44	41	11	0,12	0,43
L102 - LINO/ARENA	CARA	13	43	44	10	0,11	0,43
	DORSO	14	21	65	9	0,13	0,50
L108 - LINO/GRIS OSCURO	CARA	12	23	65	9	0,11	0,49
	DORSO	10	22	68	8	0,10	0,49
L105 - LINO/BRONCE	CARA	12	21	67	9	0,11	0,50
	DORSO	10	20	70	8	0,10	0,50
L201 - ARENA/BLANCO	CARA	12	27	61	10	0,11	0,48
	DORSO	14	56	30	12	0,11	0,39
L200 - ARENA/ARENA	-	10	24	66	8	0,10	0,49
L202 - ARENA/BRONCE	CARA	9	21	70	7	0,10	0,50
	DORSO	8	16	76	6	0,09	0,51



PROPIEDADES ÓPTICAS SOLARES

		Ts	Rs	As	Tv	G tot ext	G tot int
LO42 - GRIS/BLANCO	CARA	11	21	68	8	0,11	0,50
	DORSO	13	27	60	10	0,12	0,48
LO40 - GRIS/GRIS	-	9	22	69	7	0,10	0,49
LO82 - GRIS OSCURO/BLANCO	CARA	10	20	70	7	0,10	0,50
	DORSO	12	25	63	9	0,11	0,49
LO81 - GRIS OSCURO/ARENA	CARA	8	18	74	6	0,09	0,51
	DORSO	10	21	69	6	0,10	0,50
LO80 - GRIS OSCURO/GRIS OSCURO	-	7	14	79	6	0,09	0,52
LO87 - GRIS OSCURO/NEGRO	CARA	7	12	81	5	0,09	0,53
	DORSO	6	11	83	4	0,08	0,53
LO85 - GRIS OSCURO/BRONCE	CARA	7	13	80	5	0,09	0,52
	DORSO	7	10	83	5	0,09	0,53
LO97 - NEGRO/ARENA	CARA	6	12	82	6	0,08	0,53
	DORSO	8	12	80	7	0,09	0,53
LO91 - NEGRO/GRIS OSCURO	CARA	6	11	83	4	0,08	0,53
	DORSO	7	12	81	5	0,09	0,53
LO90 - NEGRO/NEGRO	-	5	10	85	4	0,08	0,53
LO95 - NEGRO/BRONCE	CARA	5	11	84	4	0,08	0,53
	DORSO	5	13	82	5	0,08	0,52